




YALOVA ÜNİVERSİTESİ



2017 YILI FAALİYET RAPORU

Strateji Geliştirme Daire Başkanlığı

Şubat 2018



*Hiçbir şeye ihtiyacımız yok,
Yalnız bir şeye ihtiyacımız vardır;
Çalışkan olmak!*

K. Atatürk



İÇİNDEKİLER

TABLolar DİZİNİ	IV
GRAFİKLER DİZİNİ	VI
SUNUŞ	I
I. GENEL BİLGİLER	1
A. MİSYON, VİZYON VE TEMEL DEĞERLER	2
B. YETKİ, GÖREV VE SORUMLULUKLAR	3
C. İDAREYE İLİŞKİN BİLGİLER	5
1. FİZİKSEL YAPI	5
1.1. MEVCUT HİZMET BİNALARI	5
1.2. YAPIMI DEVAM EDEN HİZMET BİNALARI	19
1.3. YALOVA ÜNİVERSİTESİ KAPALI ALANLARININ DAĞILIMI	21
1.4. TAŞITLAR	23
1.5. EĞİTİM ALANLARI	23
1.5.1. Derslik ve Amfiler	23
1.5.2. Laboratuvarlar	24
1.6. OFİS ALANLARI	27
1.7. SOSYAL ALANLAR	27
1.7.1. Kantinler ve Kafeteryalar	27
1.7.2. Yemekhaneler	28
1.7.2.1. Öğrenci Yemekhaneleri	28
1.7.2.2. Personel Yemekhaneleri	28
1.7.3. Diğer Sosyal Alanlar	28
1.7.4. Spor Alanları	29
1.7.5. Yüksek Öğretim Öğrenci Yurtları	29
1.7.6. Lojmanlar	29
1.7.7. Toplantı ve Konferans Salonları	30
2. ÖRGÜT YAPISI	31
2.1. AKADEMİK TEŞKİLAT YAPISI	33
2.2. İDARİ TEŞKİLAT YAPISI	34
3. BİLGİ VE TEKNOLOJİK KAYNAKLAR	35
3.1. YÖNETİM BİLGİ SİSTEMLERİ ve KULLANILAN YAZILIMLAR	35
3.2. BİLGİSAYAR ALT YAPISI ve AĞ SİSTEMLERİ	37
3.3. DİĞER TEKNOLOJİK KAYNAKLAR	37
3.4. KÜTÜPHANE KAYNAKLARI	39
4. İNSAN KAYNAKLARI	40
4.1. AKADEMİK PERSONEL	40
4.1.1. Akademik Personel Sayıları	40
4.1.1.1. Yıllara Göre Akademik Personel Sayıları	40
4.1.1.2. Akademik Personelin Kadro Doluluk ve İstihdam Şekline Göre Dağılımı	41
4.1.1.3. Akademik Personelin Birimlere Göre Dağılımı	41
4.1.1.4. Yabancı Uyruklu Akademik Personele İlişkin Bilgiler	42
4.1.2. 2547 sayılı Kanun Kapsamında Görevlendirilen Akademik Personele İlişkin bilgiler	42
4.1.2.1. Görevlendirilen Akademik Personel	42
4.1.2.2. 2547 Sayılı Kanunun 39. Mad. Göre Görevlendirilenler	43
4.1.2.3. YÖK Bursu ile Yurtdışında Görevlendirilen Akademik Personel Sayıları	55



2017 Yılı Faaliyet Raporu

1.2.4.	ÖYP Kapsamında Görevlendirilen Akademik Personel Sayıları	55
4.1.2.5.	1416 Sayılı Kanun Kapsamında Yurt Dışına Gönderilen Öğrenci	55
4.2.	İDARİ PERSONEL	55
4.2.1.	Yıllara Göre İdari Personel Sayıları	55
4.2.2.	İdari Personelin Hizmet Sınıflarına ve Kadro Doluluk Durumuna Göre Dağılımı	56
4.2.3.	Engelli İdari Personelin Hizmet Sınıflarına Göre Dağılımı	56
4.2.4.	İdari Personelin Eğitim Durumuna Göre Dağılımı	57
4.2.5.	Personelin Atanmasına / Ayrılmasına İlişkin bilgiler	57
4.3.	PERSONELİN KATILDIĞI EĞİTİMLER	57
5.	SUNULAN HİZMETLER	59
5.1.	EĞİTİM HİZMETLERİ	59
5.1.1.	Yıllara Göre Öğrenci Sayıları	59
5.1.2.	Örgün ve İkinci Öğretimde Öğrenim Gören Öğrenci Sayıları	60
5.1.3.	Hazırlık Sınıfı Öğrenci Sayıları ve Toplam Öğrenci Sayısına Oranı	60
5.1.4.	ÖSYM Kontenjanları ve Doluluk Oranları	61
5.1.5.	Uluslararası Öğrenci Sayısı	61
5.1.6.	Engelli Öğrenci Sayısı	61
5.1.7.	Yatay Geçişle Üniversitemize Gelen Öğrenci Sayısı	61
5.1.8.	Dikey Geçişle Üniversitemize Gelen Öğrenci Sayısı	62
5.1.9.	Üniversiteden Ayrılan Öğrenci Sayısı	62
5.1.10.	Çift Anadal ve Yandal Programına Katılan Öğrenci Sayısı	62
5.1.11.	Yaz Dönemi Öğrenci Sayısı	62
5.1.12.	Yüksek Lisans ve Doktora Tez Sayıları	63
5.2.	ÖĞRENCİ ve PERSONELE SUNULAN YEMEK ve SAĞLIK HİZMETLERİ	64
5.3.	BİLGİSAYAR ve LABORATUVAR HİZMETLERİ	66
5.4.	ÖĞRENCİLERE SAĞLANAN BURS İMKÂN LARI	69
5.4.1.	Sağlanan Bursların Niteliği	69
5.4.2.	Yemek Bursundan Yararlanan Bursiyer Sayısı	69
5.4.3.	Kısmi Zamanlı Öğrenci Çalıştırma Programı	70
5.5.	REKTÖRLÜĞE BAĞLI MERKEZLER/ BİRİMLER/ BÖLÜMLER	70
5.5.1.	Araştırma ve Uygulama Merkezleri	70
5.5.1.1.	Yalova Üniversitesi Bilim ve Teknoloji Uygulama ve Araştırma Merkezi (YÜBİTAM)	70
5.5.1.2.	YÜ Uluslararası Çatışma Çözümleri Uygulama ve Araştırma Merkezi (YÜÇAM)	71
5.5.1.3.	YÜ Kadın ve Aile Araştırmaları Uygulama ve Araştırma Merkezi (YÜKAM)	72
5.5.1.4.	Yalova Üniversitesi Sürekli Eğitim Uygulama ve Araştırma Merkezi (YÜSEM)	72
5.5.1.5.	Yalova Üniversitesi Uzaktan Eğitim Uygulama ve Araştırma Merkezi	73
5.5.1.6.	Yalova Üniversitesi Girişimcilik Uygulama ve Araştırma Merkezi	73
5.5.2.	Rektörlüğe Bağlı Birimler	75
5.5.2.1.	Bilimsel Araştırma Projeleri Koordinasyon Birimi (BAP)	75
5.5.2.2.	Yalova Üniversitesi Dış İlişkiler Koordinatörlüğü	75
5.5.2.3.	Yalova Üniversitesi Engelli Öğrenci Birimi	76
5.5.2.4.	Yalova Üniversitesi Uluslararası Öğrenci Birimi	76
5.5.2.5.	Merkezi Araştırma Laboratuvarı Birimi	77
5.6.	KÜLTÜR, SANAT ve SPOR HİZMETLERİ	78
5.7.	ULUSAL ve ULUSLARARASI İLİŞKİLER	82
5.7.1.	Ulusal ve Uluslararası Protokoller	82
6.	YÖNETİM VE İÇ KONTROL SİSTEMİ	88
6.1.	İÇ KONTROL SİSTEMİ OLUŞTURMA FAALİYETLERİ	88
II.	AMAÇ VE HEDEFLER	91
III.	FAALİYETLERE İLİŞKİN BİLGİ VE DEĞERLENDİRMELER	96
A.	MALİ BİLGİLER	96
1.	BÜTÇE UYGULAMA SONUÇLARI	96
1.1.	BÜTÇE GİDERLERİ	96
1.2.	BÜTÇE GELİRLERİ	107
1.3.	BÜTÇE GELİR-GİDER DENGESİ	109
1.4.	DÖNER SERMAYE İŞLETMESİ MALİ BİLGİLERİ	118



2017 Yılı Faaliyet Raporu

2.	TEMEL MALİ TABLOLARA İLİŞKİN AÇIKLAMALAR	120
2.1.	BÜTÇE GİDER GERÇEKLEŞMELERİ	120
2.1.1.	Ekonomik Sınıflandırmaya Göre Bütçe Gider Gerçekleşmeleri	120
2.1.2.	Fonksiyonel Sınıflandırmaya Göre Bütçe Gider Gerçekleşmeleri	122
2.2.	BÜTÇE GELİR GERÇEKLEŞMELERİ	124
2.3.	MAL ve HİZMET ALIMLARINA İLİŞKİN MALİYET BİLGİLERİ	129
2.3.1.	Yıllara Göre Telefon ve İnternet Erişim Giderleri	129
2.3.2.	Yıllara Göre Isınma, Aydınlanma ve Su Giderleri	130
2.3.3.	Kiralama ve Satın Alma Yoluyla Edinilen Taahhüt Sayısı ile Taahhütlerin Toplam Maliyeti	132
2.3.4.	Temizlik ve Güvenlik Hizmetlerinde Çalıştırılan Kişi Sayısı ve Çalışılan Alan	133
2.3.5.	Yurt İçi ve Yurt Dışı Görevlendirme Maliyetleri	134
2.3.5.1.	Yurt İçi Görevlendirilen Personel Sayısı ve Görevlendirme Maliyetleri	134
2.3.5.2.	Yurt Dışı Görevlendirilen Personel Sayısı ve Görevlendirme Maliyetleri	135
3.	MALİ DENETİM SONUÇLARI	136
B.	PERFORMANS BİLGİLERİ	137
1.	FAALİYET VE PROJE BİLGİLERİ	137
1.1.	BİLİMSEL YAYIN FAALİYETLERİNE İLİŞKİN BİLGİLER	137
1.1.1.	İndekslere Giren Hakemli Dergilerde Yapılan Yayın Sayısı	137
1.1.2.	Hakemlik Yapan Öğretim Üyesi ve Hakemlik Yapılan Yayın Sayısı	137
1.1.3.	İndekslerde Yer Alan Yalova Üniversitesi Adresli Yayın Sayısı	137
1.1.4.	WOS' da İndekslenen Yayınların İndekslere Göre Dağılımı	137
1.2.	BİLİMSEL ARAŞTIRMA FAALİYETLERİNE İLİŞKİN BİLGİLER	138
1.2.1.	Bilimsel Araştırma Proje Sayıları ve Ödenekleri	138
1.2.2.	Üniversite Tarafından Desteklenen Bilimsel Araştırma Projeleri	138
1.2.3.	Üniversite Tarafından Desteklenen 2016 Yılı Yüksek Lisans ve Doktora Projeleri	141
1.2.4.	TÜBİTAK Projeleri	144
1.2.5.	TAGEM Projeleri	145
1.3.	KURUMSAL SOSYAL, KÜLTÜREL ve SANATSAL ETKİNLİKLERE İLİŞKİN BİLGİLER	146
1.4.	Alınan Ödüller	146
2.	PERFORMANS SONUÇLARI TABLOSU	148
3.	PERFORMANS SONUÇLARININ DEĞERLENDİRİLMESİ	179
4.	PERFORMANS BİLGİ SİSTEMİNİN DEĞERLENDİRİLMESİ	182
5.	KURUMSAL KABİLİYET VE KAPASİTENİN DEĞERLENDİRİLMESİ	183
A.	GÜÇLÜ YÖNLERİMİZ	183
B.	ZAYIF YÖNLERİMİZ	184
C.	FIRSATLARIMIZ	184
D.	TEHDİTLERİMİZ	185
E.	DEĞERLENDİRME	186
EK 1.	ÜST YÖNETİCİNİN İÇ KONTROL GÜVENCE BEYANI	190
EK 2.	MALİ HİZMETLER BİRİM YÖNETİCİSİNİN BEYANI	191



TABLolar DİZİNİ

Tablo 1. Üniversitemiz Kullanımındaki Taşınmazlar	21
Tablo 2. Yerleşkelerin Fonksiyonel Dağılımı	22
Tablo 3. Kamu Kurum ve Kuruluşlarına Tahsis Edilen, Ortak Kullanım ve İrtifak Hakkı Tesisi İçin verilen Taşınmazlar.....	22
Tablo 4. Taşıtlar.....	23
Tablo 5. Derslik ve Amfiler.....	23
Tablo 6. Laboratuvarlar	24
Tablo 7. Ofis Alanları.....	27
Tablo 8. Kantin ve Kafeteryalar	27
Tablo 9. Öğrenci Yemekhaneleri.....	28
Tablo 10. Personel Yemekhaneleri.....	28
Tablo 11. Diğer Sosyal Alanlar.....	28
Tablo 12. Spor Alanları.....	29
Tablo 14. Lojmanlar	29
Tablo 15. Toplantı ve Konferans Salonları.....	30
Tablo 16. Üniversite Organları	31
Tablo 17.Yönetim Bilgi Sistemleri ve Kullanılan Yazılımlar	35
Tablo 18. Bilgisayar Sayıları.....	37
Tablo 19. Diğer Teknolojik Kaynaklar	37
Tablo 20. Kütüphane Kaynakları.....	39
Tablo 21. Yıllara Göre Akademik Personel Sayıları	40
Tablo 22. Akademik Personel Kadro Doluluk ve İstihdam Şekline Göre Dağılımı.....	41
Tablo 23. Akademik Personelin Birimlere Göre Dağılımı.....	41
Tablo 24. Yabancı Uyruklu Akademik Personele İlişkin Bilgiler.....	42
Tablo 25. Görevlendirilen Akademik Personel.....	42
Tablo 26. 2547 Sayılı Kanun'un 39. Mad. Göre Yurt İçinde Görevlendirilen Akademik Personel.....	43
Tablo 27. 2547 Sayılı Kanun'un 39. Mad. Göre Yurt Dışında Görevlendirilen Akademik Personel.....	51
Tablo 28. YÖK Bursu ile Yurtdışında Görevlendirilen Akademik Personel Sayıları.....	55
Tablo 29. ÖYP Kapsamında Gelen ve Giden Akademik Personel Sayıları	55
Tablo 30. 1416 Sayılı Kanun Kapsamında Yurt Dışına Gönderilen Öğrenci Sayıları	55
Tablo 31. Yıllara Göre İdari Personel Sayıları	55
Tablo 32. İdari Personelin Hizmet Sınıflarına ve Kadro Doluluklarına Göre Dağılımı	56
Tablo 33. Engelli İdari Personelin Hizmet Sınıflarına Göre Dağılımı.....	56
Tablo 34. İdari Personelin Eğitim Durumuna Göre Dağılımı	57
Tablo 35. Personelin Atanmasına / Ayrılmasına İlişkin Bilgiler.....	57
Tablo 36. Personelin Katıldığı Eğitimler.....	57
Tablo 37. Örgün ve İkinci Öğretimdeki Öğrenci Sayıları.....	60
Tablo 38. Hazırlık Sınıfı Öğrenci Sayıları ve Toplam Öğrenci Sayısına Oranı.....	60
Tablo 39. ÖSYM Kontenjanları ve Doluluk Oranları.....	61
Tablo 40. Uluslararası Öğrenci Sayısı.....	61



2017 Yılı Faaliyet Raporu

Tablo 41. Engelli Öğrenci Sayısı.....	61
Tablo 42. Yatay Geçişle Üniversitemize Gelen Öğrenci Sayısı.....	61
Tablo 43. Dikey Geçişle Üniversitemize Gelen Öğrenci Sayısı.....	62
Tablo 44. Üniversiteden Ayrılan Öğrenci Sayısı.....	62
Tablo 45. Çift Anadal ve Yandal Programına Katılan Öğrenci Sayısı.....	62
Tablo 46. Yaz Dönemi Öğrenci Sayısı.....	62
Tablo 47. Yüksek Lisans ve Doktora Tez Sayıları.....	63
Tablo 48. Mediko-Sosyal Merkezi verileri.....	64
Tablo 49. Tıbbi Malzeme Sayıları.....	65
Tablo 50. Yemek Hizmeti verileri.....	65
Tablo 51. Bilgisayar Salonları.....	66
Tablo 52. Uygulama / Araştırma Laboratuvarları ve Atölyeler.....	66
Tablo 53. Uygulama Laboratuvarlarında Kullanılan Yazılımlar.....	68
Tablo 54. Sağlanan Bursların Niteliği.....	69
Tablo 55. Akademik Birimler İtibarıyla Yemek Bursundan Yararlanan Bursiyer Sayıları.....	69
Tablo 56. Kısmi Zamanlı Öğrenci Çalıştırma Programı Kapsamında Çalışan Öğrenci Sayıları.....	70
Tablo 57. YÜSEM Tarafından Gerçekleştirilen Eğitimler.....	72
Tablo 58 Spor Kulüpleri ve Üye Sayısı.....	78
Tablo 59. Spor Kulüpleri Etkinlikleri.....	78
Tablo 60. Kültür Kulüpleri ve Üye Sayısı.....	79
Tablo 61. Kültür Kulüpleri Etkinlikleri.....	80
Tablo 62. Uluslararası Protokoller.....	82
Tablo 63. Ulusal Protokoller.....	85
Tablo 64. Değişim Programlarından Yararlanan Öğrenci Sayıları.....	87
Tablo 65. Değişim Programlarından Yararlanan Akademik Personel Sayıları.....	87
Tablo 66. Değişim Programlarından Yararlanan İdari Personel Sayıları.....	87
Tablo 67. Stratejik Amaç ve Hedefler.....	92
Tablo 68. Bütçe Giderleri ve Ödenekler Tablosu.....	98
Tablo 69. Ekonomik Ayrıma Göre Bütçe Gelirleri Uygulama Sonuçları Tablosu.....	107
Tablo 70. Faaliyet Sonuçları Tablosu.....	109
Tablo 71. 2017 Yılı Bilanço Bilgileri.....	117
Tablo 72: Döner Sermaye Gelir-Gider Döküm Cetveli.....	118
Tablo 73: Döner Sermaye İşletmesi Hesap Bazında Kâr/Zarar Tablosu.....	119
Tablo 74. Döner Sermaye İşletmesi Yıllar İtibarıyla Karşılaştırmalı Kâr/Zarar Tablosu.....	119
Tablo 75. Ekonomik Sınıflandırmaya Göre Bütçe Gider Gerçekleşmeleri.....	120
Tablo 76. Fonksiyonel Sınıflandırmaya Göre Bütçe Gider Gerçekleşmeleri.....	122
Tablo 77. Bütçe Gelir Gerçekleşmeleri.....	124
Tablo 78. Yıllara Göre Telefon ve İnternet Erişim Giderleri.....	129
Tablo 79. Yıllara Göre Isıtma, Aydınlatma ve Su Giderleri.....	130
Tablo 80. Kiralama ve Satın Alma Yoluyla Edinilen Taahhüt Sayısı ile Taahhütlerin Toplam Maliyeti.....	132
Tablo 81. Yurt İçi Görevlendirilen Personel Sayıları ve Maliyetleri.....	134
Tablo 82. Yurt Dışı Görevlendirilen Personel Sayıları ve Maliyetleri.....	135
Tablo 83. İndekslere Giren Hakemli Dergilerde Yapılan Yayın Sayısı.....	137
Tablo 84. Hakemlik Yapan Öğretim Üyesi ve Hakemlik Yapılan Yayın Sayısı.....	137
Tablo 85. İndekslerde Yer Alan Yalova Üniversitesi Adresli Yayın Sayısı.....	137
Tablo 86. WOS' da İndekslenen Yayınların İndekslere Göre Dağılımı.....	137
Tablo 87: 2017 Yılında Kabul Edilen ve Devam Eden Projeler ile Ödenek ve Harcama Tutarları... 138	



88. Üniversite Tarafından Desteklenen 2017 Yılı Bilimsel Araştırma Projeleri.....	138
Tablo 89. 2017 Yılı Yüksek Lisans ve Doktora Projeleri.....	141
Tablo 90. TÜBİTAK Projeleri	144
Tablo 91. TAGEM/DPT/SANTEZ Projeleri	145
Tablo 92. Etkinlik Sayıları.....	146
Tablo 93 . Alınan Ödüller.....	146
Tablo 94. Performans Hedefi İzleme ve Değerlendirme (PHİD) Formu	148
Tablo 95. Performans Göstergesi Sonuçları (PGS) Formu	171

GRAFİKLER DİZİNİ

Grafik 1. Öğretim Elemanlarının Unvanlarına Göre Dağılımı	40
Grafik 2. Öğrenci Sayılarının Yıllar İtibariyle Gelişimi	59
Grafik 3. Bütçe Ödeneklerinin Ekonomik Sınıflandırmaya Göre Dağılımı.....	96
Grafik 4. Bütçe Ödeneklerinin Fonksiyonel Sınıflandırmaya Göre Dağılımı.....	97
Grafik 5. Yıllara Göre Telefon ve İnternet Erişim Giderleri	129
Grafik 6. Yıllara Göre Personel Başına Telefon ve İnternet Erişim Giderleri.....	130
Grafik 7. Yıllara Göre Isıtma, Aydınlatma ve Su Giderleri.....	131
Grafik 8. Yıllara Göre Personel Başına Isıtma, Aydınlatma ve Su Giderleri	131
Grafik 9. Yıllara Göre Kapalı Alan (m2) Başına Isıtma, Aydınlatma ve Su Giderleri.....	132
Grafik 10. Yıllar İtibariyle Taşıt Maliyetleri.....	133
Grafik 11. Yıllar İtibariyle Temizlik ve Güvenlik Hizmetlerinde Çalıştırılan Kişi Sayısı.....	133
Grafik 12. Temizlik ve Güvenlik Hizmetlerinde Personel Başına Düşen Ortalama Alan.....	134
Grafik 13. Personel Başına Düşen Yurt İçi Görevlendirme Maliyeti	135
Grafik 14. Personel Başına Düşen Yurt Dışı Görevlendirme Maliyeti.....	136
Grafik 15. Performans Hedefi Gerçekleme Düzeyleri	182



SUNUŞ

2017 Yılı Faaliyet Raporu



Yalova Üniversitesi olarak, 2013-2018 yıllarını kapsayan stratejik planımızın 5. uygulama dönemine ilişkin eğitim-öğretim, uluslararası işbirlikleri, bilimsel AR-GE, bölgesel kalkınma ve kurumsal altyapı imkânlarının geliştirilmesi ve niteliğinin artırılması amacıyla öğrencilerin ve toplumun beklentilerini karşılayacak şekilde bir yıllık bir çalışma programını geride bırakmış bulunuyoruz.

2017 yılında, öncelikli kurumsal hedefler ve karşılanması gereken ihtiyaçlar doğrultusunda kaynak tahsisinde bulunulmuştur. Merkez yerleşkede Mühendislik Fakültesi binası ve Rektörlük Binası tamamlanmış ve İslami İlimler Fakültesi Binasının yapımına başlanmış olup %40'ı tamamlanmıştır. Bu genişlemenin yanı sıra merkez yerleşke altyapı yatırımları, mevcut binalarımızın verimli ve etkin biçimde kullanılmasının sağlanması, eğitim öğretimin günümüz teknolojik materyalleri ile desteklenmesi, bilgi iletişim teknolojilerinin çalışmalarda kullanılması imkânı sağlanmıştır. Ayrıca, kurulduğu günden bu yana öğrenci ve personel sayısındaki artışa



2017 Yılı Faaliyet Raporu

paralel olarak Üniversitemizde, çalışanlarımızın teknik ve akademik yetkinliklerinin artırılmasını sağlayacak ortamın oluşturulmasına önem verilmiştir.

Faaliyet raporunda yer alan çalışmalardan ve uygulama sonuçlarından da görüleceği üzere; eğitim-öğretim programlarının niteliğinin artırılması, öğrencilerimizin hayal ettiği yerleşkeyi gerçekleştirmek üzere, eğitsel, sosyal ve sportif yapı alanlarının inşa edilmesi vb. tüm faaliyetlerin paydaş menenunietini artırmaya dayalı gerçekleştirilmesine çaba gösterilmiş, risk ve performans yönetimine dayalı bir kurumsal yapının işletilmesine gayret gösterilmiştir.

Üniversitemizde 2017 yılında eğitim-öğretim, bilimsel AR-GE, bölgesel kalkınma, kurumsal altyapı temel fonksiyonlarında 24 performans hedefine ulaşmak üzere gerçekleştirilen faaliyetlerin ve bu faaliyetlere ilişkin uygulama sonuçlarının yer aldığı Üniversite İdari Faaliyet Raporu kamuoyunun bilgisine sunulmaktadır.

Saygılarımla...

Prof. Dr. Güler ALKAN

Rektör V.



I. GENEL BİLGİLER

Yalova Üniversitesi; 22 Mayıs 2008 tarihli ve 5765 Sayılı, Yükseköğretim Kurumları Teşkilâtı Kanununda ve Yükseköğretim Kurumları Öğretim Elemanlarının Kadroları Hakkında Kanun Hükmünde Kararname ile Genel Kadro ve Usulü Hakkında Kanun Hükmünde Kararnameye Ekli Cetvellerde Değişiklik Yapılmasına Dair Kanun ile kurulan dokuz üniversiteden biridir.

Üniversitemiz kurulduğu günden bu yana gerek öğrenci ve personel sayısı gerekse akademik birim itibarıyla hızlı bir gelişme göstermektedir. Üniversitemiz bünyesinde 2013 yılı itibarıyla Mühendislik Fakültesi, Hukuk Fakültesi, İktisadi ve İdari Bilimler Fakültesi, İslami İlimler Fakültesi, Sanat ve Tasarım Fakültesi olmak üzere 5 fakülte bulunmaktadır. Aynı zamanda, Sosyal Bilimler Enstitüsü ve Fen Bilimleri Enstitüsü olmak üzere 2 Enstitü; Yalova Meslek Yüksekokulu, Armutlu Meslek Yüksekokulu, Çınarcık Meslek Yüksekokulu, Termal Meslek Yüksekokulu olmak üzere 4 meslek yüksekokulu ve Yabancı Diller Yüksekokulu ile toplamda 12 akademik birimde eğitim öğretime devam edilmektedir. Rektörlüğe bağlı akademik birimler altında; sekiz araştırma merkezi, altı bölüm ve beş birim faaliyet göstermektedir. Üniversitemiz idari faaliyetlerini ise sekiz daire başkanlığı, hukuk müşavirliği ve üç birim müdürlüğü ile yürütmektedir.

Üniversitemiz bünyesinde; 2017 yıl sonu itibarıyla, Mühendislik Fakültesinde 1720, İktisadi ve İdari Bilimler Fakültesinde 3116, Hukuk Fakültesinde 1047, İslami İlimler Fakültesinde 359, Sanat ve Tasarım Fakültesinde 148, Sosyal Bilimler Enstitüsünde 1460, Fen Bilimleri Enstitüsünde 292, Yalova Meslek Yüksekokulunda 3860, Armutlu Meslek Yüksekokulunda 606, Çınarcık Meslek Yüksekokulunda 1636, Termal Meslek Yüksekokulunda 572 olmak üzere toplam 14.816 öğrenci eğitim öğretime devam etmektedir.



A. MİSYON, VİZYON ve TEMEL DEĞERLER

Misyon

Evrensel değerler ışığında; sorgulayıcı, katılımcı, araştırmacı, çözümleyici, yapıcı ve yenilikçi düşünce anlayışına sahip bireyler yetiştirerek bilgi ve teknoloji üreten bir üniversite olmak.

Vizyon

Yenilikçi dinamik ve katılımcı yapısıyla, eğitim öğretim araştırma ve geliştirme yapan yerelde etkin küresel başarıya sahip teknoloji odaklı bir dünya üniversitesi olarak ilerlemek.

Temel Değerler

Yalova Üniversitesi toplumun kendisinden beklediği görevin ve varlık nedeninin bilinciyle, ulusal ve uluslararası etkinliklerini sürdürürken;

- Akademik Özgürlük,
- Bilimsellik,
- Çağdaşlık,
- Çevrecilik,
- Evrensellik,
- Kalite,
- Katılımcılık,
- Öğrenci Odaklılık,
- Paylaşıcılık,
- Şeffaflık,
- Yenilikçilik ve
- Teknoloji Odaklılık

Temel değerlerine sürekli bağlı olacaktır.



B. YETKİ, GÖREV ve SORUMLULUKLAR

Üniversiteler, Anayasanın 130' uncu maddesinde; çağdaş eğitim öğretim esaslarına dayanan bir düzen içinde milletin ve ülkenin ihtiyaçlarına uygun insan gücü yetiştirmek amacı ile ortaöğretime dayalı çeşitli düzeylerde eğitim öğretim, bilimsel araştırma, yayın ve danışmanlık yapmak, ülkeye ve insanlığa hizmet etmek üzere çeşitli birimlerden oluşan kamu tüzel kişiliğine ve bilimsel özerkliğe sahip kurumlar olarak tanımlanmıştır.

Yükseköğretimde amaç ve ilkeleri belirleyen ve bütün yükseköğretim kurumlarının ve üst kuruluşlarının teşkilatlanma, işleyiş, görev, yetki ve sorumlulukları ile eğitim-öğretim, araştırma, yayım, öğretim elemanları, öğrenciler ve diğer personel ile ilgili esasları düzenleyen 2547 Sayılı Yükseköğretim Kanunu'nda Üniversitemizin görevleri aşağıdaki şekilde belirlenmiş bulunmaktadır.

- Çağdaş uygarlık ve eğitim-öğretim esaslarına dayanan bir düzen içinde, toplumun ihtiyaçları ve kalkınma planları ilke ve hedeflerine uygun ve ortaöğretime dayalı çeşitli düzeylerde eğitim-öğretim, bilimsel araştırma, yayım ve danışmanlık yapmak,
- Kendi ihtisas gücü maddi kaynaklarını rasyonel, verimli ve ekonomik şekilde kullanarak, milli eğitim politikası ve kalkınma planları ilke ve hedefleri ile Yükseköğretim Kurulu tarafından yapılan plan ve programlar doğrultusunda, ülkenin ihtiyacı olan dallarda ve sayıda insan gücü yetiştirmek,
- Türk toplumunun yaşam düzeyini yükseltici ve kamuoyunu aydınlatıcı bilim verilerini söz, yazı ve diğer araçlarla yaymak,
- Örgün, yaygın, sürekli ve açık eğitim yoluyla toplumun özellikle sanayileşme ve tarımda modernleşme alanlarında eğitilmesini sağlamak,
- Ülkenin bilimsel, kültürel, sosyal ve ekonomik yönlerde ilerlemesini ve gelişmesini ilgilendiren sorunlarını, diğer kuruluşlarla işbirliği yaparak, kamu kuruluşlarına önerilerde bulunmak suretiyle öğretim ve araştırma konusu yapmak, sonuçlarını Otoplumun yararına sunmak ve kamu kuruluşlarınca istenecek inceleme ve araştırmaları sonuçlandırarak düşüncelerini ve önerilerini bildirmek,
- Eğitim-öğretim seferberliği içinde örgün, yaygın, sürekli ve açık eğitim hizmetini üstlenen kurumlara katkıda bulunacak önlemleri almak,



- Bölgemizdeki tarım ve sanayinin gelişmesine ve ihtiyaçlarına uygun meslek elemanlarının yetişmesine ve bilgilerinin gelişmesine katkıda bulunmak; sanayi, tarım ve sağlık hizmetleri ile diğer hizmetlerde modernleşmeyi, üretimde artışı sağlayacak çalışma ve programlar yapmak, uygulamak ve yapılanlara katılmak, bununla ilgili kurumlarla işbirliği yapmak ve çevre sorunlarına çözüm getirici önerilerde bulunmak,
- Eğitim teknolojisini üretmek, geliştirmek, kullanmak, yaygınlaştırmak,
- Yükseköğretimin uygulamalı yapılmasına ait eğitim-öğretim esaslarını geliştirmek, döner sermaye işletmelerini kurmak, verimli çalıştırmak ve bu faaliyetlerin geliştirilmesine ilişkin gerekli düzenlemeleri yapmaktır.



C. İDAREYE İLİŞKİN BİLGİLER

1. FİZİKSEL YAPI

ÜNİVERSİTEMİZİN BÖLGESEL DAĞILIMI

1.1. MEVCUT HİZMET BİNALARI

Rektörlük Binası

Rektörlük Binası, 2013 yılı Nisan ayı itibariyle Yalova Üniversitesi Merkez Yerleşkesinde hizmete girmiştir. Binada; Rektörlük, Genel Sekreterlik, Daire Başkanlıkları ve Hukuk Müşavirliği ile birim müdürlükleri hizmet vermektedir.



Yapım Yılı	: 2017
Kapalı Alan	: 4.886 m ²
Toplantı Salonu Sayısı	: 6
Ofis Sayısı	: 63



Safran Yerleşkesi

İslami İlimler Fakültesi

Kapalı Alan	: 6.140 m ²
Derslik Sayısı	: 14
Eğitim Salonu	: 1
Yemekhane Sayısı	: 2
Toplantı Salonu Sayısı	: 1
Kantin Sayısı	: 2
Ofis Sayısı	: 70
Kütüphane Sayısı	: 1

Yalova Meslek Yüksekokulu

Kapalı Alan	: 6.140 m ²
Derslik Sayısı	: 19
Laboratuvar Sayısı	: 12
Toplantı Salonu Sayısı	: 1
Konferans Salonu Sayısı	: 1
Ofis Sayısı	: 41



Yabancı Diller Yüksekokulu Binası



(Eski Rektörlük Binası Şuan Yabancı Diller Yüksekokulu Binası Olarak Kullanılmaktadır.)

Yapım Yılı	: 2014
Kapalı Alan	: 4.886 m ²
Toplantı Salonu Sayısı	: 6
Ofis Sayısı	: 63



Mühendislik Fakültesi



Yapım Yılı	: 2016
Kapalı Alan	: 13.252 m ²
Derslik Sayısı	: 18
Laboratuvar Sayısı	: 24
Ofis Sayısı	:79



Hukuk Fakültesi



Yapım Yılı	: 2015
Kapalı Alan	: 6.790 m2
Derslik Sayısı	: 8
Ofis Sayısı	: 40



İktisadi ve İdari Bilimler Fakültesi



Yapım Yılı	: 2015
Kapalı Alan	: 13.210 m ²
Derslik Sayısı	: 22
Ofis Sayısı	: 76
Yemekhane Sayısı	: 1



Armutlu Meslek Yüksekokulu Yerleşkesi



Yapım Yılı	: 2014
Kapalı Alan	: 9.974
Derslik Sayısı	: 13
Laboratuvar Sayısı	: 13
Toplantı Salonu Sayısı	: 1
Konferans Salonu Sayısı	: 1
Ofis Sayısı	: 21
Etüt-Çalışma Odası	: 1
Kütüphane	: 1
Yemekhane Sayısı	: 2
Kantin Sayısı	: 1



Çınarcık Meslek Yüksekokulu Yerleşkesi



Yapım Yılı	: 2014
Kapalı Alan	: 9.725
Derslik Sayısı	: 14
Laboratuvar Sayısı	: 4
Toplantı Salonu Sayısı	: 1
Ofis Sayısı	: 22
Klüp Odası Sayısı	: 1
Kütüphane-Çalışma Odası Sayısı	: 1
Yemekhane	: 1
Kantin	: 1



Termal Meslek Yüksekokulu Yerleşkesi

Termal MYO; 2014 yılında Millî Eğitim Bakanlığı tarafından tahsis edilen binada hizmet vermiştir. 2015 yılından itibaren Orman ve Su İşleri Başkanlığından tahsis edilen ve toplam 17.273 m² kapalı alana sahip eğitim binasında eğitim öğretim hizmetlerini sürdürmektedir.



Kapalı Alan	: 17.273 m ²
Derslik Sayısı	: 10
Laboratuvar Sayısı	: 2
Konferans Salonu Sayısı	: 1
Ofis Sayısı	: 9
Yemekhane Sayısı	: 1
Kantin Sayısı	: 1



Merkezi Derslikler Binası




Yapım Yılı	: 2014
Kapalı Alan	: 4.886 m ²
Derslik Sayısı	: 35
Laboratuvar Sayısı	: 5
Ofis Sayısı	: 81
Yemekhane Sayısı	: 1



2017 Yılı Faaliyet Raporu

Sanat Tasarım Fakültesi

Kapalı Alan	: 1.892 m ²
Derslik Sayısı	: 13
Konferans Salonu Sayısı	: 1
Kulüp odası	: 2
Kantin Sayısı	: 1





Merkezi Arařtırma Laboratuvarı Binası



Yapım Yılı	: 2015
Kapalı Alan	: 2500 m ²
Laboratuvar Sayısı	: 12



2017 Yılı Faaliyet Raporu

- Açık Tenis Kortu
- Açık Halı Saha
- Açık Voleybol Sahası
- Açık Basketbol Sahası
- Çok Amaçlı Kapalı Spor Salonu
- Kapalı Halı Saha Spor Tesisleri





Merkezi Yemekhane ve Mutfak Binası



Kapalı Alanı 1.733 m²



1.2. YAPIMI DEVAM EDEN HİZMET BİNALARI

İslami İlimler Fakültesi Binası



Başlangıç Tarihi	: 26.08.2016
Planlanan Bitiş Tarihi	: 01.09.2018
Tamamlanma Durumu	: %40
Planlanan Kapalı Alan	: 12.415 m ²
Planlanan Maliyet	: 15.678.660 TL
Toplam Harcama	: 9.032.854 TL



Spor Yaşam Merkezi Binası



Başlangıç Tarihi	: 02.08.2017
Planlanan Bitiş Tarihi	: 04.11.2018
Tamamlanma Durumu	: %50
Planlanan Kapalı Alan	: 3.186 m ²
Planlanan Maliyet	: 4.151.660,86 TL
Toplam Harcama	: 1.374.000,00 TL



2017 Yılı Faaliyet Raporu

1.3. YALOVA ÜNİVERSİTESİ KAPALI ALANLARININ DAĞILIMI

Tablo 1. Üniversitemiz Kullanımındaki Taşınmazlar

YERLEŞKE ADI	MÜLKİYET TÜRÜ				KAPALI ALANI (m ²)	
	ÜNİVERSİTE	TAHSİS				KİRA
		HAZİNE TAHSİSLİ	BELEDİYE TAHSİSLİ	DİĞER		
Merkez Yerleşke	Rektörlük Binası					14.626
	Yabancı Diller Yüksek Okulu Binası					4.886
	Merkezi Derslikler Binası					4.886
	Hukuk Fakültesi Binası					6.914
	İ.İ.B.F. Fakülte Binası					12.382
	Merkezi Araştırma Laboratuvarı					2.936
	Sanat Tasarım Fakültesi Binası					1.892
	Mühendislik Fakültesi Binası					12.382
Safran Yerleşkesi			İslami İlimler Fakültesi ve UZEM Binası			6.140
			Yalova MYO Binası			6.140
Armutlu Yerleşkesi	Armutlu MYO Binası					7.829
Çınarcık Yerleşkesi	Çınarcık MYO Binası					9.725
Termal Yerleşkesi				Termal MYO Binası *		17.273
Diğer Yerleşkeler			Armutlu Alg ve Balık Yetiştiriciliği Ünitesi			93
			Su Ürünleri Uygulama Binası			240
			Yabancı Diller YO			2.218
			YÜSEM			2.218
	*Termal İlçesinde Arazi 29.291					
				TOPLAM		112.780

*Hesaplamalara dâhil edilmemiştir.



Tablo 2. Yerleşkelerin Fonksiyonel Dağılımı

NO	YERLEŞKE ADI	YERLEŞKENİN KULLANIM AMACI	ALANI (m ²)
1	MERKEZ YERLEŞKE	Eğitim Binaları, Ar-Ge Alanları Sosyal Donatı Alanları (Spor, Kültür, Barınma, Beslenme ve Diğer Yaşam Alanları) Park Alanları, Yollar	854.066
2	SAFRAN YERLEŞKESİ	Eğitim Binaları	10.901
3	ARMUTLU YERLEŞKESİ	Eğitim Binaları	27.833
4	ÇINARCIK YERLEŞKESİ	Eğitim Binaları	14.878
5	TERMAL YERLEŞKESİ	Eğitim Binaları	21.500
TOPLAM			929.178

Tablo 3. Kamu Kurum ve Kuruluşlarına Tahsis Edilen, Ortak Kullanım ve İrtifak Hakkı Tesisi İçin verilen Taşınmazlar

NO	ADINA TAHSİS EDİLEN	ORTAK KULLANIMA VERİLEN	İRTİFAK HAKKI TESİSİ İÇİN VERİLEN	AMACI	ALANI (m ²)
1	YURTKUR			3.000 Kişilik Yurt Yapmak Üzere	40.000
2	AFET ve ACİL DURUM MÜDÜRLÜĞÜ			Eğitim ve Tatbikat Alanı Olarak Kullanılmak Üzere	8.025
3		AFET ve ACİL DURUM MÜDÜRLÜĞÜ		Ortak Eğitim ve Tatbikat Alanı Olarak Kullanılmak Üzere	10.731
4			DEFTERDARLIK MİLLİ EMLAK MÜDÜRLÜĞÜ	Özel Kişi ve Kurumlarca Yurt Yapılmak Üzere	20.161



1.4. TAŞITLAR

Tablo 4. Taşıtlar

Taşıtın Cinsi	Kuruma Ait Taşıtlar	Hizmet Alımı Yoluyla Edinilmiş Taşıtlar	Toplam
Binek Araç	4	3	7
Minibüs	2	-	2
Kamyonet	1	-	1
Otobüs	2	-	2
Pick-Up	1	-	1
Deniz Taşıtı	4	-	4
ATV	1	-	1
ATV (Römork)	1	-	1
Dağ Bisikleti	6	-	6
Elektrikli Bisiklet	1	-	1
Traktör	1	-	1
Toplam	24	3	27

1.5. EĞİTİM ALANLARI

1.5.1. Derslik ve Amfiler

Tablo 5. Derslik ve Amfiler

Eğitim Alanı	Amfi	Sınıf	Toplam
0-20 Kişilik	-	2	2
0-50 Kişilik	-	112	112
51-75 Kişilik	2	37	39
76-100 Kişilik	-	23	23
Diğer	4	2	6
Toplam	6	176	182



1.5.2. Laboratuvarlar

Tablo 6. Laboratuvarlar

Birim Adı	Bölüm Adı	Laboratuvar Adı	Adet	m ²
Armutlu MYO	Gıda İşleme	Gıda İşleme Laboratuvarı	1	139,3
Armutlu MYO	Gıda İşleme	Gıda Analiz Laboratuvarı	1	90,06
Armutlu MYO	Gıda İşleme	Mikrobiyoloji Laboratuvarı	1	42,2
Armutlu MYO	Gıda İşleme	Histoloji ve Hematoloji Laboratuvarı	1	42,2
Armutlu MYO	Gıda İşleme	Süt Ürünleri Ünitesi	1	39
Armutlu MYO	Su Ürünleri	Deniz Balıkları Laboratuvarı	1	90,06
Armutlu MYO	Su Ürünleri	Tatlı Su Balıkları Lab.	1	90,06
Armutlu MYO	Su Ürünleri	Akvaryum Ünitesi	1	42,05
Armutlu MYO	Su Ürünleri	Canlı Yem Laboratuvarı	1	46
Armutlu MYO	Su Ürünleri	Yem Üretim Laboratuvarı	1	42,52
Armutlu MYO	Su Ürünleri	Su Ürünleri Uygulama Laboratuvarı	3	263,5
Armutlu MYO	Gıda İşleme	Tagem 16/Ar-Ge22 Proje Laboratuvarı	1	108
Çınarcık MYO	Hukukfg	Klavye Laboratuvarı	1	110
Çınarcık MYO	Mülkiyet Koruma ve Güvenlik	Spor Laboratuvarı	1	184
Çınarcık MYO	Çocuk Bakımı ve Gençlik Hizmetleri	Çocuk Gelişimi Lab.	1	90
Mühendislik Fakültesi	Tüm Bölümler	Bilgisayar Lab.	3	280
Mühendislik Fakültesi	Tüm Bölümler	Genel Fizik Lab.	1	170
Mühendislik Fakültesi	Tüm Bölümler	Genel Kimya Lab.	1	150
Mühendislik Fakültesi	Tüm Bölümler	Fiziko Kimya Öğrenci Lab.	1	77
Mühendislik Fakültesi	Bilgisayar Müh.	Yazılım	1	70
Mühendislik Fakültesi	Bilgisayar Müh.	Ağ	1	60
Mühendislik Fakültesi	Enerji Sistemleri Müh.	Enerji Laboratuvarı-1	1	100



2017 Yılı Faaliyet Raporu

Mühendislik Fakültesi	Enerji Sistemleri Müh.	Enerji Laboratuvarı-2	1	50
Mühendislik Fakültesi	Enerji Sistemleri Müh.	Enerji Laboratuvarı-3	1	40
Mühendislik Fakültesi	Enerji Sistemleri Müh.	Enerji Laboratuvarı-4	1	70
Mühendislik Fakültesi	Kimya Ve Süreç Müh.	Proses Lab. I	1	92
Mühendislik Fakültesi	Kimya Ve Süreç Müh.	Proses Lab. II	1	143
Mühendislik Fakültesi	Kimya Ve Süreç Müh.	Proses Lab. III	1	78
Mühendislik Fakültesi	Kimya Ve Süreç Müh.	Gıda Biyokimyası ve Biotknolojisi AR-GE 4	1	47
Mühendislik Fakültesi	Kimya Ve Süreç Müh.	Analitik Kimya	1	58
Mühendislik Fakültesi	Kimya Ve Süreç Müh.	Metalürji Lab. AR-GE 6	1	63
Mühendislik Fakültesi	Kimya Ve Süreç Müh.	Biyoteknolojik Prosesler AR-GE 7	1	73
Mühendislik Fakültesi	Kimya Ve Süreç Müh.	Katalizör Teknolojisi ve Reaksiyon Lab. AR-GE	1	70
Mühendislik Fakültesi	Kimya Ve Süreç Müh.	Kimya ve Süreç Müh. AR-GE	1	40
Mühendislik Fakültesi	Polimer Müh.	Polimer İşleme Test Metod Lab. I	1	119
Mühendislik Fakültesi	Polimer Müh.	Polimer İşleme Test Metod Lab. II	1	42
Mühendislik Fakültesi	Polimer Müh.	Polimer İşleme Test Methods Lab. I	1	42
Mühendislik Fakültesi	Polimer Müh.	Polimer İşleme Test Methods Lab. II	1	58
Mühendislik Fakültesi	Polimer Müh.	Polimer Araştırma Lab. 1	1	68
Mühendislik Fakültesi	Polimer Müh.	Polimer Araştırma Lab. 2	1	56
Mühendislik Fakültesi	Polimer Müh.	Polimer Araştırma Lab. 3	1	56
Mühendislik Fakültesi	Polimer Müh.	Polimer Araştırma Lab. 4	1	56
Mühendislik Fakültesi	Polimer Müh.	Polimer Araştırma Lab. 5	1	68
Mühendislik Fakültesi	Polimer Müh.	Polimer Araştırma Lab. 6	1	70
Mühendislik Fakültesi	Polimer Müh.	Polimer Araştırma Lab. 7	1	106
Mühendislik Fakültesi	Polimer Müh.	Polimer Araştırma Lab. AR-GE	1	30
Termal MYO	Fizyoterapi	Fizyoterapi Laboratuvarı	1	40.76



2017 Yılı Faaliyet Raporu

Termal MYO	Ortak Kullanım	Bilgisayar Laboratuvarı	1	48,74
Termal MYO	Sağlık Bakım Hizmetleri	Yaşlı Bakım laboratuvarı	1	60,07
Termal MYO	İlk ve Acil Yardım	İlk ve Acil Yardım Laboratuvarı	1	48,74
Yalova MYO	Motorlu Araçlar ve Ulaştırma Teknolojileri	Köprüüstü Simülatörü	1	110
Yalova MYO	Motorlu Araçlar ve Ulaştırma Teknolojileri	GMDDS Haberleşme Lab.	1	60
Yalova MYO	Bilgisayar Teknolojileri	Bilgisayar Uygulama Lab.	3	250
Yalova MYO	Elektrik ve Enerji	İklimlendirme ve Soğutma	1	90
Yalova MYO	Elektrik ve Enerji	İklimlendirme ve Soğutma Atölyesi	1	110
Yalova MYO	Mülkiyet Koruma ve Güvenlik	Kimya Lab.	1	60
Yalova MYO	Mülkiyet Koruma ve Güvenlik	Fizik Lab.	1	60
Yalova MYO	Tekstil, Giyim, Ayakkabı ve Deri	Tekstil Atölyesi	1	120
Yalova MYO	Park ve Bahçe Bitkileri	Uygulama Serası	1	210
Yalova MYO	Otel, Lokanta ve İkram Hizmetleri	Servis Uygulama Yemekhanesi	1	120
Yalova MYO	Otel, Lokanta ve İkram Hizmetleri	Aşçılık Uygulama Mutfağı	1	60
Yalova MYO	Malzeme ve Malzeme İşleme Teknolojileri	Lastik Plastik Atölyesi	1	30
Merkez Araştırma Laboratuvarı	Merkez Araştırma Laboratuvarı Hizmetleri Birimi	Yakıt Laboratuvarı	1	100
Merkez Araştırma Laboratuvarı	Merkez Araştırma Laboratuvarı Hizmetleri Birimi	Çevre Laboratuvarı	1	90
Merkez Araştırma Laboratuvarı	Merkez Araştırma Laboratuvarı Hizmetleri Birimi	Görün. ve Kar. Laboratuvarı	1	55
Merkez Araştırma Laboratuvarı	Merkez Araştırma Laboratuvarı Hizmetleri Birimi	Mekanik Laboratuvarı	1	55
Merkez Araştırma Laboratuvarı	Merkez Araştırma Laboratuvarı Hizmetleri Birimi	Malzeme Laboratuvarı	1	110
Merkez Araştırma Laboratuvarı	Merkez Araştırma Laboratuvarı Hizmetleri Birimi	Tekstil Laboratuvarı	2	52,81
Merkez Araştırma Laboratuvarı	Merkez Araştırma Laboratuvarı Hizmetleri Birimi	Proses Üretim Laboratuvarı	1	74
Merkez Araştırma Laboratuvarı	Merkez Araştırma Laboratuvarı Hizmetleri Birimi	Enstümantel Laboratuvarı	1	79,35
Merkez Araştırma Laboratuvarı	Merkez Araştırma Laboratuvarı Hizmetleri Birimi	Proses Ekstrüzyon Laboratuvarı	1	79,35
Merkez Araştırma Laboratuvarı	Merkez Araştırma Laboratuvarı Hizmetleri Birimi	Nano Teknolojisi Laboratuvarı	1	41,61
Toplam			64	4.601,87



1.6. OFİS ALANLARI

Tablo 7. Ofis Alanları

Alt Birim	Ofis Sayısı	(Alan) m ²	Kullanan Kişi Sayısı
Yönetim Ofisleri	78	2.834,49	86
Akademik Personel Ofisleri	340	6.635,15	420
İdari Personel Ofisleri	88	2.435,71	145
Diğer	22	907,63	19
Toplam	528	12.812,98	670

1.7. SOSYAL ALANLAR

1.7.1. Kantinler ve Kafeteryalar

Tablo 8. Kantin ve Kafeteryalar

Yerleşkeler	Sayısı	Kapalı Alanı (m ²)	Açık Alan (m ²)	Kapasitesi (Kişi)
Safran Yerleşkesi	1	200	80	160
Yabancı Diller Yüksekokulu	1	50	45	60
Hukuk Fakültesi	1	280	-	100
Mühendislik Fakültesi	1	285	-	100
İktisadi ve İdari Bilimler Fakültesi	1	280	-	100
Armutlu MYO	1	200	-	150
Termal MYO	1	100	-	50
Çınarcık MYO	1	110	-	70
Merkez Yerleşke	1	110	55	75
TOPLAM	9	1615	180	1795



1.7.2. Yemekhaneler

1.7.2.1. Öğrenci Yemekhaneleri

Tablo 9. Öğrenci Yemekhaneleri

Yerleşkeler	Sayısı	Kapalı Alan(m2)	Kapasitesi (Kişi)
Safran Yerleşkesi	1	180	250
Armutlu MYO	1	190	200
Termal MYO	1	50	40
Çınarcık MYO	1	120	150
Merkez Yerleşke	1	945	715
TOPLAM	5	1485	1355

1.7.2.2. Personel Yemekhaneleri

Tablo 10. Personel Yemekhaneleri

Yerleşkeler	Sayısı	Kapalı Alanı (m2)	Kapasitesi (Kişi)
Safran Yerleşkesi	1	70	50
Armutlu MYO	1	100	75
Merkez Yerleşke	2	403	222
TOPLAM	4	573	347

1.7.3. Diğer Sosyal Alanlar

Tablo 11. Diğer Sosyal Alanlar

Kullanım Amacı	Adet	Alan (m ²)	Kapasite (Kişi)
Öğrenci Kulüp Odaları	9	208	146
Etüt / Çalışma Odaları	-	-	-
Akademik / İdari Personel Dinleme Odası	1	35	12
Müzik Odası	2	86	30
Diğer	4	330	130
TOPLAM	16	659	318



1.7.4. Spor Alanları

Tablo 12. Spor Alanları

Bina/Tesisin Adı	Bulunduğu Yerleşke	Adet	Açık Spor Alanları	Kapalı Spor Alanları	Toplam Alan (m ²)
Açık Halı Saha	Merkez Yerleşke	1	Evet		2000 m ²
Voleybol Sahası	Merkez Yerleşke	1	Evet		1000 m ²
Açık Tenis Kortu	Merkez Yerleşke	1	Evet		1000 m ²
Basketbol Sahası	Merkez Yerleşke	1	Evet		1000 m ²
Kapalı Halı Sahası	Merkez Yerleşke	1		Evet	2000 m ²
Çok Amaçlı Kapalı Spor Salonu	Merkez Yerleşke	1		Evet	1000 m ²
Fitness Salonu	Merkez Yerleşke	1		Evet	250 m ²
TOPLAM		7			8250 m²

1.7.5. Yüksek Öğretim Öğrenci Yurtları

Tablo 13. Yükseköğretim Öğrenci Yurtları

Yurt Adı	Kapasite	
	Erkek Öğrenci	Kız Öğrenci
Yalova Merkez Kız Öğrenci Yurdu	-	572
Çınarcık Kız Öğrenci Yurdu	-	240
Termal Erkek Öğrenci Yurdu	568	-
Özel Yurtlar	589	226
Toplam	1157	1038

Üniversitemize bağlı herhangi bir yurt bulunmamakla birlikte, yap-işlet devret yöntemiyle toplam 3.000 kişilik yurdun yapılması için Milli Emlak Müdürlüğünce ihaleye çıkmıştır.

1.7.6. Lojmanlar

Tablo 14. Lojmanlar

Lojmanlar				
Lojman Tipi	Lojman Sayısı	Sayısı (Adet)		Kapalı Alanı (m ²)
		Dolu	Boş	
Toplam	14	6	8	1.549,94 m²



1.7.7. Toplantı ve Konferans Salonları

Tablo 15. Toplantı ve Konferans Salonları

Birim Adı	Yerleşke Adı	Adedi			Alan (m ²)	Kapasite (Kişi)
		Toplantı Salonu	Konferans Salonu	Eğitim Salonu		
Senato Toplantı Salonu	Merkez Yerleşke	1	-	-	81,04	20
Genel Sekreterlik Toplantı Salonu	Merkez Yerleşke	1	-	-	20,37	15
Mühendislik Fakültesi	Mühendislik Fakültesi	5	-	-	142	45
İslami İlimler Fakültesi	Safran	-	-	4	100	70
SBE	Merkez Yerleşke	1	-	-	30	20
Hukuk Fakültesi	Merkez Kampüs	3	4	9	1355,88	1018
İktisadi ve İdari Bilimler Fakültesi	Merkez Kampüs	5	1	22	1975,63	1490
Sanat ve Tasarım Fakültesi	Sanat Tasarım Yerleşkesi	1	-	-	20	20
SBE	Merkez Yerleşke	-	1	-	20	20
FBE	Merkez Yerleşke	-	-	1	24	28
Yabancı Diller YO	YDYO	1	-	-	50	25
Yalova MYO	Safran	-	1	-	120	100
Yalova MYO	Safran	1	-	-	110	30
Termal MYO	Termal	1	-	-	28,62	15
Termal MYO	Termal	-	1	-	132,79	144
Armutlu MYO	Armutlu	1	-	-	65	20



2017 Yılı Faaliyet Raporu

Armutlu MYO	Armutlu	-	1	-	80	110
Çınarcık MYO	Çınarcık	1	-	-	40	23
YÜSEM	YÜSEM	-	1	-	80	140
SKS	Merkez Yerleşke	-	1	-	250	140
SGDB	Merkez Yerleşke	1	-	-	12	15
BİDB	Merkez Yerleşke	1	-	-	18,42	10
YİTDB	Merkez Yerleşke	1	-	-	30	20
Toplam		25	11	36	4785,75	3538

2. ÖRGÜT YAPISI

Tablo 16. Üniversite Organları

ÜNİVERSİTE ORGANLARI	
REKTÖR V.	
Prof. Dr. Güler ALKAN	
ÜNİVERSİTE SENATOSU	
Rektör V.	Prof. Dr. Güler ALKAN
Hukuk Fakültesi Dekan V.	Prof. Dr. Recep Hayri EREN
Hukuk Fakültesi	Doç. Dr. Mehmet Nusret BEDÜK
İktisadi ve İdari Bilimler Fakültesi Dekan V.	Prof. Dr. Cihangir AKIN
İktisadi ve İdari Bilimler Fakültesi	Doç. Dr. Muharrem ES
İslami İlimler Fakültesi Dekan V.	Prof. Dr. İbrahim HATİPOĞLU
İslami İlimler Fakültesi	Prof. Dr. M. Tahir YAREN
Mühendislik Fakültesi Dekan V.	Prof. Dr. Mustafa ÖZTAŞ
Mühendislik Fakültesi	Prof. Dr. Fikret YÜKSEL
Sanat ve Tasarım Fakültesi Dekan V.	Prof. Dr. Güler ALKAN
Sanat ve Tasarım Fakültesi	Doç. Dr. Nurdan Çetin YERLİKAYA
Fen Bilimleri Enstitüsü Müdür V.	Prof. Dr. Eşref AVCI
Sosyal Bilimler Enstitüsü Müdür V.	Doç. Dr. Fethi GÜNGÖR
Yabancı Diller Yüksekokulu Müdür V.	Prof. Dr. Güler ALKAN
Armutlu Meslek Yüksekokulu Müdür V.	Prof. Dr. Fehime J. H. YÜCESOY
Çınarcık Meslek Yüksekokulu Müdür V.	Yrd. Doç. Dr. Mine Artu MUTLUGÜN
Termal Meslek Yüksekokulu Müdür V.	Doç. Dr. Bülent YİĞİT
Yalova Meslek Yüksekokulu Müdür V.	Prof. Dr. Güler ALKAN



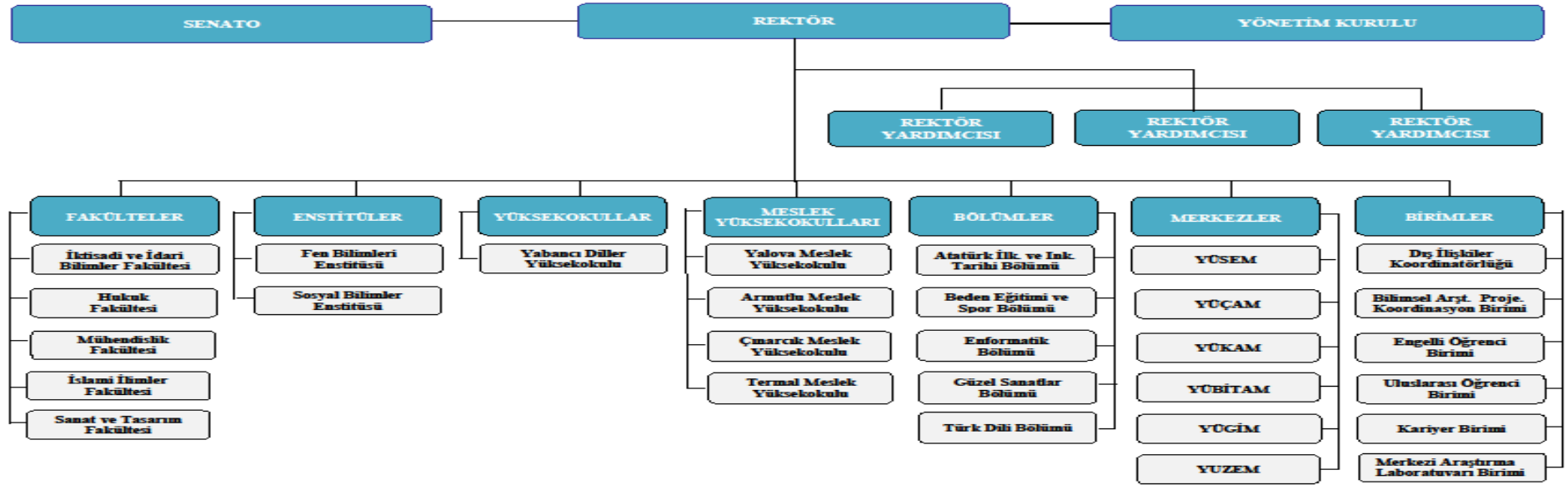
2017 Yılı Faaliyet Raporu

ÜNİVERSİTE YÖNETİM KURULU ÜYELERİ

Rektör V.	Prof. Dr. Güler ALKAN
Hukuk Fakültesi Dekan V.	Prof. Dr. Recep Hayri EREN
İktisadi ve İdari Bilimler Fakültesi Dekan V.	Prof. Dr. Cihangir AKIN
İslami İlimler Fakültesi Dekanı V.	Prof. Dr. İbrahim HATİPOĞLU
Mühendislik Fakültesi Dekanı V.	Prof. Dr. Mustafa ÖZTAŞ
Sanat ve Tasarım Fakültesi Dekan V.	Prof. Dr. Güler ALKAN
Üye	Prof. Dr. İsmail ADAK
Üye	Prof. Dr. Ali Rıza ABAY
Üye	Prof. Dr. Recep Hayri EREN

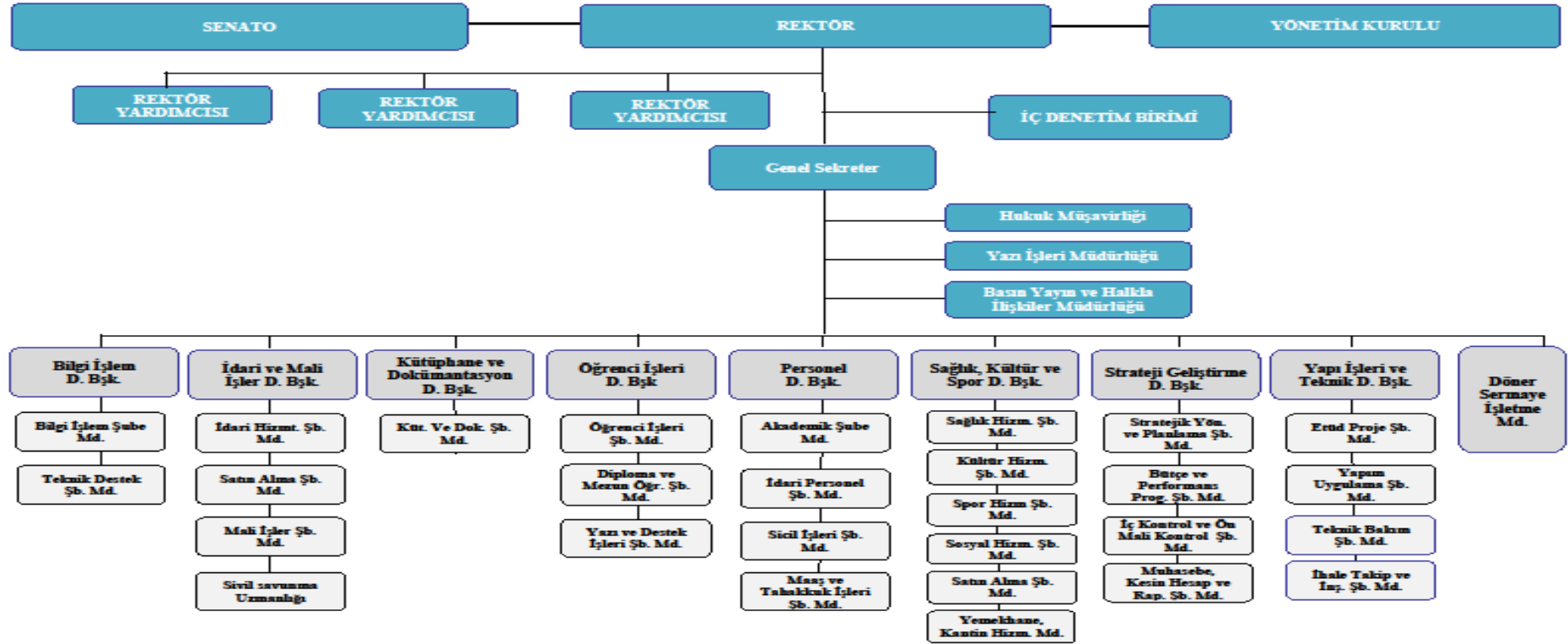


2.1. AKADEMİK TEŞKİLAT YAPISI





2.2. İDARİ TEŞKİLAT YAPISI





3. BİLGİ ve TEKNOLOJİK KAYNAKLAR

Gelişen ve değişen teknolojiyi yakından takip ederek Üniversitemiz bilgi işlem sistemini güncel halde tutmak amacıyla; tüm birimlerimizin ihtiyacı olan yazılımların temin edilerek 7/24 esasına göre hizmete sunulması ve ayakta durmalarının sağlanması Üniversitemizde yürütülen bilgi işlem faaliyetlerinin temel amacıdır. Bunun yanında; bilgisayar kurulumu, güncellenmesi, virüslerden korunma, ağ yapısı içinde oluşabilecek arızaların düzeltilmesi ve sistemin daha iyi hale gelmesi için gerekli analizlerin yapılması, üniversite içinde sistemin gerektirdiği yetkilendirmelerin yapılması, yazılım ve donanımların garanti süresi içinde ve dışında çalışır vaziyette tutulmasının sağlanması, kullanılmakta olan yazılımların server ortamında güvenliğinin sağlanması, vb. ihtiyaç duyulan tüm işlemler bilgi işlem faaliyetleri kapsamında yürütülmeye devam etmektedir.

3.1. YÖNETİM BİLGİ SİSTEMLERİ ve KULLANILAN YAZILIMLAR

Tablo 17.Yönetim Bilgi Sistemleri ve Kullanılan Yazılımlar

Yazılım Adı	Kullanım amacı	Kullanan Birim
ÜBYS Üniversite Bilgi Yönetim Sistemi	Yönetim Bilgi Sistemleri	Bütün Birimler
Stratejik Yönetim Bilgi Sistemi	Performans Yönetimi	Bütün Birimler
İç Kontrol ve Risk Yönetimi Sistemi(KİOS)	İç Kontrol ve Risk Yönetimi	Bütün Birimler
Bireysel Öneri ve Memnuniyet Sistemi(BOİM)	İç Kontrol ve Risk Yönetimi	Bütün Birimler
EKAP	Satın Alma İşlemleri	Bütün Birimler
E-Bütçe	Bütçe İşlemleri	Bütün Birimler
Taşınır Kayıt ve Yönetim Sistemi (TKYS)	Taşınır İşlemleri	Bütün Birimler
Yeni Harcama Yönetim Sistemi (MYS)	Mali Hizmetler	Bütün Birimler
Kamu Elektronik Bordro Sistemi (E-bordro)	Mali Hizmetler	Bütün Birimler
Harcama Yönetimi Sistemi (HYS)	Mali Hizmetler	Bütün Birimler
Kamu Personel Harcamaları Yönetim Sistemi	Mali Hizmetler	Personel Daire Başkanlığı
Say2000i	Mali Hizmetler	Strateji Geliştirme Daire Başkanlığı
E-SGB	Mali Hizmetler	Strateji Geliştirme Daire Başkanlığı
Yalova Üniversitesi Toplantı ve Görev Yönetimi Yazılımı	İdari ve Akademik Faaliyetler	Genel Sekreterlik
IBM Web Sphere RAD ve Web Sphere WAS	Bilgi İşlem	Bilgi İşlem Daire Başkanlığı
Oracle 11g	Bilgi İşlem	Bilgi İşlem Daire Başkanlığı
WinSvrStd 2012 R2, WinSvrDataCtr 2012R2 WinSvrCAL 2012 Lisansı	Bilgi İşlem	Bilgi İşlem Daire Başkanlığı
Sanallaştırma Yazılımı	Bilgi İşlem	Bilgi İşlem Daire Başkanlığı
Antikor Güvenlik Yazılımı	Güvenlik	Bütün Birimler
Personel Bilgi Sistemi	Personel İşlemleri	Personel Daire Başkanlığı



AMP Yazılım	Keşif, metraj, icmal vb.	Yapı İşleri ve Teknik D. Bşk.
Final Cut	Video Montaj	Basın ve Halkla İlişkiler Müd.
Kütüphane Bilgi Sistemi (Yordam BT)	Kütüphane Hizmetleri	Kütüphane ve Dokümantasyon D.Bşk.
Öğrenci Bilgi Sistemi	Eğitim Hizmetleri	Öğrenci İşleri Daire Başkanlığı ve Akademik Birimler
Jalık	Eğitim-Üretim (Balık Takibi)	Armutlu MYO
Uzaktan Eğitim Yönetim Sistemi Yazılımı	Eğitim	UZEM
Bikom Optik Okuma Yazılımı	Eğitim	Yabancı Diller Yüksekokulu
Medix AHBS V2 Yazılım	Aile Hekimliği Hizmetleri	Sağlık Kültür ve Spor Daire Başkanlığı
Netsupport Scholl	Eğitim	Çınarcık MYO
ProxGoldNav	Eğitim	Çınarcık MYO
Multimedya Yazılımı	Eğitim	Yabancı Diller Yüksekokulu
Bikom Optik Okuma Yazılımı	Eğitim	Yabancı Diller Yüksekokulu
ANSYS Academic Teaching CFD	Eğitim	Mühendislik Fakültesi
PTV - Vissim (mikro) - Simülasyon Programı	Eğitim	Mühendislik Fakültesi
PTV - Visum (makro)- Simülasyon Programı	Eğitim	Mühendislik Fakültesi
ChemCAD Proses Simulasyon Yazılımı	Eğitim	Mühendislik Fakültesi
Autocad 2011	Eğitim	Mühendislik Fakültesi
MATLAB Simulink Programı	Eğitim	Mühendislik Fakültesi
Ecagnition Yazılım	Eğitim	Mühendislik Fakültesi
Arena 14,5	Eğitim	Mühendislik Fakültesi
SQL	Eğitim	Mühendislik Fakültesi
Office 2010 Pro Plus	İdari ve Akademik Faaliyetler	Bütün Birimler
İcra Takip Programı	Hukuki İşlemler	Hukuk Müşavirliği
E-Yolluk Uygulaması	Yurt içi Geçici Görev Yolluğu Bildirimleri	Bütün Birimler

Üniversitemiz bünyesinde masaüstü işletim sistemi olarak Microsoft Windows XP, Vista, Windows 7, Windows 8, Windows 10 ve Linux çözümleri kullanılmaktadır. Sunucu çözümlerinde ise Windows 2008 R2, Linux ve FreeBSD işletim sistemleri kullanılmaktadır. Sanallaştırma Yazılımı olarak Xen Server kullanılmaktadır.



3.2. BİLGİSAYAR ALT YAPISI ve AĞ SİSTEMLERİ

Altyapıda router, switch ve firewall, access point, kablosuz internet bağlantısı (wireless) vb. aktif network ürünleri kullanılmakta olup, ihtiyaçlar doğrultusunda çeşitli konfigrasyon değişiklikleri ve güncellemeleri yapılmaktadır. İnternet ihtiyacının kablolu olarak sunulmadığı alanlarda, kablosuz altyapı kurmak suretiyle birimlerin kablosuz internet erişimine sahip olmaları sağlanmaktadır.

Tablo 18. Bilgisayar Sayıları

Cinsi	İdari Amaçlı	Eğitim Amaçlı
Masaüstü Bilgisayar	612	576
Dizüstü Bilgisayar	200	35
Tablet	26	1
Diğer	7	-
Toplam	845	612

3.3. DİĞER TEKNOLOJİK KAYNAKLAR

Tablo 19. Diğer Teknolojik Kaynaklar

Cinsi	İdari Amaçlı	Eğitim Amaçlı
Yazıcı	243	62
Kenar Switch	187	-
Wi-Fi Cihazı	121	-
Transceiver	50	-
Harici Disk	43	-
Fotokopi Makinesi	44	7
Kameralar	54	3
Rack Kabin	46	-
Gigabit Switch	22	-
Faks	18	-
Omurga Switch	22	1
Fotoğraf Makinesi Flash Işık	1	-
Fotoğraf Makinesi	12	-



Tarayıcılar	15	1
Wireless Router	19	2
Projeksiyon	12	174
Server	11	1
Ses Sistemi	24	38
Televizyonlar	25	25
DVD-ROM	6	2
Telsiz	5	-
Outdoor Wireless	9	-
Akıllı Tahta	1	51
Müzik Setleri	2	-
Telsiz Yaka Mikrofonu	2	-
UPS Cihazı	2	-
Work Station	2	-
Barkod Okuyucu	4	-
Firewall	1	-
Kimlik Baskı Makinesi	1	-
Ses Kayıt Cihazı	1	-
Pil Şarj Aleti	1	-
Baskı Makinesi	-	1
Fax Router	1	-
Optik Okuyucu	-	2
Kamera Tepe Işığı	2	-
Kamera Tripotu	3	-
Mikroskoplar	-	10
Steteskop	-	1
Tansiyon Aletleri	-	1
Radar Cihazları	-	1
Oftalmoskop	-	1
Köprüüstü Similatörü	-	1
Tepegöz	-	1



3.4. KÜTÜPHANE KAYNAKLARI

Üniversitemiz kütüphanecilik faaliyetlerinin temel hedefi; Yalova Üniversitesi'nin eğitim, öğretim ve araştırma faaliyetlerine yardımcı olmak, akademisyenlerin, öğrencilerin ve personelin bu alandaki ihtiyaçlarını karşılamak amacı ile basılı ya da elektronik ortamda bilgileri sağlamak, organize etmek ve kullanıma sunmaktır.

Üniversitemiz merkez kütüphanesinde okuyuculara ödünç kitap verilmesi, süreli yayınlar bölümünde günlük gazeteler ile haftalık ve aylık dergilerin okuyucuya sunulması hizmetleri sürdürülmektedir. Ayrıca Yalova Meslek Yüksekokulu Kampüsü bilgi işlem ağı üzerinden veri tabanlarından çevrimiçi olarak uluslararası bilgi kaynaklarına ulaşım sağlanmaktadır.

Üniversitemizde; Uluslararası MARC formatı özelliği ile Anglo-American Kataloqlama Kuralları II çerçevesinde her türden kütüphane için sınırsız alanda basit, orta, ileri düzeyde veri girişi yapma imkânı sağlayan çok kullanıcı ve internet uyumlu bir kütüphane programı olan, Yordam Kütüphane Bilgi Belge Otomasyon Programı kullanılmaktadır. Programa, kitap ve süreli yayınlar (dergi, gazete), her tür gri yayın (standart, patent, tez vb.), kitap dışı belgeler (CD, CD-ROM, videokaset, slayt, fotoğraf, harita vb.) girişi yapılabilmektedir. Ayrıca mikrofilm-mikro fiş, fotoğraf ve slayt görüntüleri ve ses kayıtları yüklenebilmektedir.

Kütüphanemiz ANKOS ve ULAKBİM'in üyesidir. Üniversite içi ve dışından gelen tüm kütüphaneler arası ödünç talepleri Kütüphane ve Dokümantasyon Daire Başkanlığımızca karşılanmaktadır.

Kütüphaneye öğrenci veya personel kimliği ile başvuru yapan tüm kullanıcılar aktif üye yapılmakta olup aktif üyeler ödünç kitap alıp internet üzerinden uzatma ve ayırtma işlemlerini gerçekleştirebilmektedir.

Tablo 20. Kütüphane Kaynakları

Bilgi Kaynakları	Sayı
Kitap	75.601
Basılı Dergi	30
E-Kitap (Kütüphanemize ait)	28.525
E-Kitap (Kullanım hakkı olan)	167.200
Tez	358
DVD / VCD / CD	409
Veri tabanı	20
Abone Olunan Periyodik Yayın Sayısı	330



4. İNSAN KAYNAKLARI

4.1. AKADEMİK PERSONEL

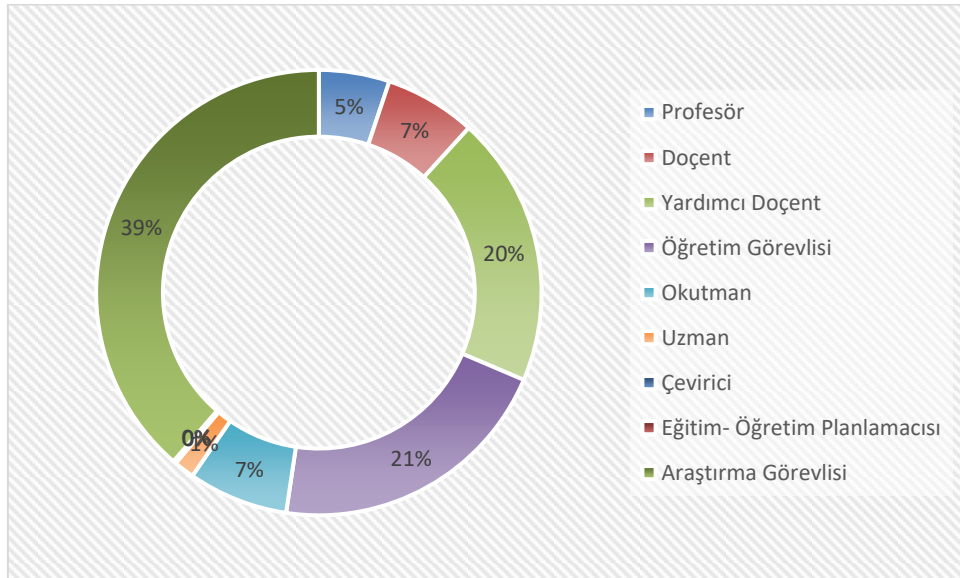
4.1.1. Akademik Personel Sayıları

4.1.1.1. Yıllara Göre Akademik Personel Sayıları

Tablo 21. Yıllara Göre Akademik Personel Sayıları

Akademik Personel Sayıları	
2008	14
2009	111
2010	260
2011	298
2012	339
2013	367
2014	405
2015	416
2016	452
2017	468

Grafik 1. Öğretim Elemanlarının Unvanlarına Göre Dağılımı





2017 Yılı Faaliyet Raporu

4.1.1.2. Akademik Personelin Kadro Doluluk ve İstihdam Şekline Göre Dağılımı

Tablo 22. Akademik Personel Kadro Doluluk ve İstihdam Şekline Göre Dağılımı

Unvan	Doluluk Oranına Göre			İstihdam Şekline Göre	
	Dolu	Boş	Toplam	Tam Zamanlı	Yarı Zamanlı
Profesör	24	46	70	70	-
Doçent	31	99	130	130	-
Yardımcı Doçent	92	69	161	161	-
Öğretim Görevlisi	98	92	190	190	-
Okutman	34	50	84	84	-
Uzman	7	11	18	18	-
Çevirici	-	1	1	1	-
Eğitim- Öğretim Planlamacısı	1	-	1	1	-
Araştırma Görevlisi	181	79	260	260	-
Toplam	468	447	914	914	0

4.1.1.3. Akademik Personelin Birimlere Göre Dağılımı

Tablo 23. Akademik Personelin Birimlere Göre Dağılımı

Bölüm/Birim Adı	Profesör	Doçent	Yrd. Doçent	Öğretim Görevlisi	Araştırma Görevlisi	Uzman	Okutman	Çevirici	Eğitim Öğretim Planlamacısı	Toplam
İktisadi ve İdari Bilimler Fakültesi	6	14	17	-	47	-	-	-	-	84
Mühendislik Fakültesi	11	7	28	-	53	-	-	-	-	99
Hukuk Fakültesi	1	3	8	-	56	-	-	-	-	68
İslami İlimler Fakültesi	3	2	17	2	19	-	-	-	-	43
Armutlu MYO	-	2	1	17	-	-	-	-	-	20
Termal MYO	1	1	1	16	-	-	-	-	-	19
Yalova MYO	1	-	8	34	-	-	-	-	-	43
Çınarcık MYO	-	-	7	24	-	-	-	-	-	31
Fen Bilimleri Enstitüsü	-	-	-	-	-	-	-	-	-	0
Sosyal Bilimler Enstitüsü	-	-	-	-	-	-	-	-	-	0
Sanat ve Tasarım Fakültesi	1	2	5	3	5	-	-	-	-	16
Yabancı Diller Yüksek Okulu	-	-	-	-	-	-	15	-	-	15



Rektörlük	-	-	-	1	-	7	19	-	1	28
TOPLAM	24	31	92	98	181	7	34	-	1	468

4.1.1.4. Yabancı Uyruklu Akademik Personele İlişkin Bilgiler

Tablo 24. Yabancı Uyruklu Akademik Personele İlişkin Bilgiler

Unvan	Geldiği Ülke	Çalıştığı Birim	Kişi Sayısı
Doçent	Suriye	İslami İlimler Fakültesi	2
Yardımcı Doçent	Suriye	İslami İlimler Fakültesi	4
Yardımcı Doçent	Irak	İslami İlimler Fakültesi	2
Yardımcı Doçent	Yemen	İslami İlimler Fakültesi	1
Öğretim Görevlisi	Irak	İslami İlimler Fakültesi	1
Öğretim Görevlisi	Suriye	İslami İlimler Fakültesi	1
Okutman	Suriye	İslami İlimler Fakültesi	1
TOPLAM			12

4.1.2. 2547 sayılı Kanun Kapsamında Görevlendirilen Akademik Personele İlişkin bilgiler

4.1.2.1. Görevlendirilen Akademik Personel

Tablo 25. Görevlendirilen Akademik Personel

Diğer Üniversitelerde Görevlendirilen Akademik Personel Sayısı	15
Diğer Üniversitelerden Üniversitemizde Görevlendirilen Akademik Personel Sayısı	36



2017 Yılı Faaliyet Raporu

4.1.2.2. 2547 Sayılı Kanun'un 39. Mad. Göre Görevlendirilenler

Tablo 26. 2547 Sayılı Kanun'un 39. Mad. Göre Yurt İçinde Görevlendirilen Akademik Personel

Sayı	Unvan	Bölüm	Kongre Toplantı Seminer İsmi	Katılım Şekli
1	Yrd.Doç.Dr.	Yerel Yönetim Programı	KAYFOR 15	Bildirili
2	Öğr.Gör.	Sosyal Hizmet ve Danışmanlık	I.Uluslararası Göç ve Mülteci Kongresi	Bildirili
3	Öğr.Gör.	Çocuk Gelişimi Programı	5.Ulusal Okul Öncesi Eğitim	Bildirili
4	Öğr.Gör.	Yerel Yönetim Programı	Kent Vizyonu ve Kent Konseyleri	Bildirili
5	Öğr.Gör.	Yaşlı Bakım Programı	Türkiye'de Yaşlı Kadınlarda Meme Kanseri	Bildirili
6	Öğr.Gör.	Sosyal Hizmet ve Danışmanlık	Maduniyet Üreten Mekanizmalar	Bildirili
7	Öğr.Gör.	Yaşlı Bakım Programı	2.Uluslararası Sosyal Bilimler Sempozyumu	Bildirili
8	Yrd.Doç.	Yerel Yönetim Programı	KAYFOR 14	Bildirili
9	Öğr.Gör.	Sosyal Hizmetler	ÇEP - Çekirdek Eğitim Programı	Bildirili
10	Yrd.Doç.Dr.	Yerel Yönetim Programı	KAYFOR 15	Bildirili
11	Doç.Dr.	Hukuk Fakültesi/ Özel Hukuk Bölümü	Uluslar arası Ombudsmanlık Sempozyumuna	
12	Arş.Gör.	Hukuk Fakültesi/ Kamu Hukuku Bölümü	Uluslararası Geçmişten Bugüne Frankofoni Kongresi	
13	Arş.Gör	Hukuk Fakültesi/ Kamu Hukuku Bölümü	İstanbul Boğaziçi Uluslar arası Siber Politika ve Siber Güvenlik Konferansı	



14	Prof.Dr.	Hukuk Fakültesi/ Kamu Hukuku Bölümü	IV. Uluslar arası Ağrı Dağı ve Nuh'un Gemisi Sempozyumu	
15	Arş.Gör.	Hukuk Fakültesi/ Kamu Hukuku Bölümü	Uluslararası Ekonomi, Siyaset ve Yönetim Sempozyumu	
16	Arş.Gör.	Hukuk Fakültesi/ Kamu Hukuku Bölümü	-Uluslararası Ekonomi, Siyaset ve Yönetim Sempozyumu -TSDB 15.Ulusal Sosyal Bilimler Kongresi	
17	Yrd.Doç.Dr.	Hukuk Fakültesi/ Kamu Hukuku Bölümü	-IV. Uluslar arası Ağrı Dağı ve Nuh'un Gemisi Sempozyumu -Uluslararası 15 Temmuz ve Darbeler Sempozyumu	
18	Doç.Dr.	Hukuk Fakültesi/ Özel Hukuk Bölümü	I. Eğitim Bilimleri ve Sosyal Bilimler Sempozyumu	
19	Doç.Dr.	ÇEKO	1.Uluslararası İpekyolu Sempozyumu	Bildiri
20	Doç.Dr.	ÇEKO	2.Uluslararası Sosyal Bilimler Sempozyumu	Bildiri
21	Doçent	İşletme-	2nd World Conference on Techonolgy Innovation and Entrepreneurship-istanbul Bildiri: 1. Effectiveness of Digital Public Relations Tools on Different Customer Segments, Furi Apaydın, Necmiye İrem Gülerman 2, Gift Giving Behaviors of Consumers and An Innovative E-Business Model Suggestion, Fahri Apaydın	Bildiri Sunma
22	Araş.Gör.Dr.	İşletme-	2.Uluslararası Sosyal Bilimler Kongresi-Antalya- Bildiri:Probing The Factors Affecting Consumers' Attitude Towards Gray Market Goods: A Qualitative Approach	Bildiri Sunma



2017 Yılı Faaliyet Raporu

23	Yrd.Doç.Dr.	İşletme-	Eskişehir-"Case Teaching Workshop"	Dinleyici
24	Araş.Gör.Dr.	İşletme-	Eskişehir-"Case Teaching Workshop"	Dinleyici
25	Doç.Dr	İşletme-	4.Uluslararası Yönetim Bilişim Sistemleri Konferans-İstanbul Bildiri:Online Sermaye Aracı Olarak Kitle Fonlama"	Bildiri Sunma
26	Yrd.Doç.Dr.	İşletme-	Strateji Tipleri ile Yenilik Performansı İlişkisinde Stratejik Karar Verme Hızının Şartlı Değişken (Moderatör) Etkisi- Kongre-izmir Bildiri: Strateji Tipleri İle Yenilik Performansı İlişkisinde Stratejik Karar Verme Hızının Şartlı Değişken (Moderatör) Etkisi/Ebru BeyzaBayarçelik, Mehtap Özşahin, Bora Yıldız	Bildiri Sunma
27	Doç.Dr	İşletme-	Antalya-2.Uluslararası Sosyal Bilimler Sempozyumu-Giyilebilir Teknoloji Ürünlerini Benimsemeye Farklılıklar, Zsman içinde Değişim, Sosyal ve Fen Bilimleri Öğrencileri üzerine Bir Uygulama	Bildiri Sunma
28	Doç.Dr.	İşletme-	21.Yüzyılda Uluslararası Göç" başlıklı konferansı-İstanbul Bildiri: Türkiye'de Sağlık Sisteminde Göçmenler-Sığınmacılar ve Yabancı Uyraklı Ziyaretçiler için Tanımlı Statüler ve Sağlık Hizmetinin Finansmanı	Bildiri Sunma
29	Yrd. Doç. Dr.	Uluslararası İlişkiler	9 th Uludağ Congress on International Relations, "Crisis and Change in World Politics"	Konuşmacı



30	Arş.Gör.	UTF	ICOMEF 2017	Bildiri
31	Arş.Gör.	UTF	Ulusal Yönetim Ve Organizasyon Kongresi	Bildiri
32	Arş.Gör.	UTF	Vakayla Öğretim Çalıştayı	Dinleyici
33	Arş.Gör.	UTF	Yönetim ve Organizasyon Çalıştayı	Dinleyici
34	Prof.Dr.M.	Felsefe ve Din Bilimleri	Dicle Üniversitesi İlahiyat Fakültesi Mantık Anabilim Dalı Koordinasyon Toplantısı (Diyarbakır)	Yolluklu, Yevmiyeli
35	Arş.Gör.	Temel İslam Bilimleri	XII. Kelam Koordinasyon Toplantısı ve Din Karşıtı Çağdaş Akımlar Sempozyumu (Van)	Yolluklu, Yevmiyeli
36	Prof.Dr.	Temel İslam Bilimleri	100/2000 YÖK Doktora Burs Programı Değerlendirme Paneli (Ankara)	Yolluklu, Yevmiyeli
37	Yrd.Doç.Dr.	Temel İslam Bilimleri	Uluslararası İslam ve Yorum Sempozyumu (Malatya)	Yolluklu, Yevmiyeli
38	Öğr.Gör.Ahmet MEYDAN	Temel İslam Bilimleri	Türk Yükseköğretiminde Arapça Öğretim Çalıştayı (Ankara)	Yolluklu, Yevmiyeli
39	Prof.Dr.	Temel İslam Bilimleri	İlahiyat Fakültesi Dekanlar Toplantısı (Ankara)	Yolluklu, Yevmiyeli
40	Prof.Dr.	Temel İslam Bilimleri	2017-2018 Yükseköğretim Akademik Yılı Açılış Töreni (Ankara)	Yolluklu, Yevmiyeli



2017 Yılı Faaliyet Raporu

41	Doç.Dr.	Bilgisayar Mühendisliği	International Conference on Research in Education and Science (ICRES) 2017	Bildiri
42	Doç.Dr.	Bilgisayar Mühendisliği	International Conference on Research in Education and Science (ICRES) 2017	Bildiri
43	Yr.Doç.Dr.	Bilgisayar Mühendisliği	IV. International Multidisciplinary Eurasian Congress 3	Bildiri
44	Yr.Doç.Dr.	Bilgisayar Mühendisliği	IV. International Multidisciplinary Eurasian Congress 3	Bildiri
45	Doç.Dr.	Bilgisayar Mühendisliği	3rd International Agriculture Congress (IAC), 2017	Bildiri
46	Yrd. Doç. Dr.	Endüstri Mühendisliği	Kongre, Trabzon	Bildiri
47	Yrd. Doç. Dr.	Endüstri Mühendisliği	Çalıştay, Ankara	Bildiri
48	Araş. Gör.	Endüstri Mühendisliği	Konferans, İstanbul	Bildiri
49	Araş. Gör. Dr.	Enerji Sistemleri Mühendisliği	Kongre, İstanbul	Bildiri
50	Doç. Dr.	Enerji Sistemleri Mühendisliği	Kongre, İzmir	Bildiri
51	Yrd. Doç. Dr.	Enerji Sistemleri Mühendisliği	Kongre, İstanbul	Bildiri
52	Prof. Dr.	Enerji Sistemleri Mühendisliği	Panel, Ankara	Bildiri
53	Yrd. Doç. Dr.	Enerji Sistemleri Mühendisliği	Kongre, İzmir	Bildiri
54	Doç. Dr.	Enerji Sistemleri Mühendisliği	Kongre, İstanbul	Bildiri
55	Öğr. Gör.	Enerji Sistemleri Mühendisliği	Kongre, Antalya	Bildiri
56	Yrd. Doç. Dr.	Enerji Sistemleri Mühendisliği	Kongre, Aydın	Bildiri
57	Araş. Gör. Dr.	Enerji Sistemleri Mühendisliği	Kongre, Muğla	Bildiri
58	Araş. Gör. Dr.	Enerji Sistemleri Mühendisliği	Kongre, Muğla	Bildiri
59	Doç. Dr.	Enerji Sistemleri Mühendisliği	Kongre, Muğla	Bildiri



60	Doç. Dr.	Enerji Sistemleri Mühendisliği	Kongre, Aydın	Bildiri
61	Yrd. Doç. Dr.	Enerji Sistemleri Mühendisliği	Kongre, Çorum	Bildiri
62	Araş. Gör. Dr.	Enerji Sistemleri Mühendisliği	Kongre, Muğla	Bildiri
63	Yrd. Doç. Dr.	Enerji Sistemleri Mühendisliği	KÜSİ Toplantısı, Tekirdağ	Katılım
64	Yrd. Doç. Dr.	Enerji Sistemleri Mühendisliği	KÜSİ Toplantısı, Ankara	Katılım
65	Prof. Dr.	Enerji Sistemleri Mühendisliği	Seminer, Bartın	Katılım
66	Doç. Dr.	Enerji Sistemleri Mühendisliği	Kongre, Antalya	Bildiri
67	Prof.Dr.	Polimer Mühendisliği	5. Uluslararası Polimerik Kompozitler Sempozyumu Ve Çalıştayları	Poster
68	Prof.Dr.	Polimer Mühendisliği	1st International Symposium On Multidisciplinary Studies And Innovative Technologies	Sözel Sunum
69	Yrd.Doç.Dr.	Polimer Mühendisliği	1st International Symposium On Multidisciplinary Studies And Innovative Technologies	Poster
70	Yrd.Doç.Dr.	Polimer Mühendisliği	International Conference on Engineering Technologies (ICENTE)	Poster
71	Yrd.Doç.Dr.	Polimer Mühendisliği	International Powder Porous Materials symposium	Poster
72	Doçent	Polimer Mühendisliği	6. Fiziksel Kimya Kongresi, Zonguldak	Davetli Konuşmacı
73	Yrd.Doç.Dr.	Polimer Mühendisliği	II. International INES Academic ResearchesCongress	Poster
74	Yrd.Doç.Dr.	Polimer Mühendisliği	2nd International Conference on Material Science and Technology in Cappadocia	Poster



2017 Yılı Faaliyet Raporu

75	Yrd.Doç.Dr.	Polimer Mühendisliği	3rd International Porous and Powder Materials Symposium and Exhibition (PPM 2017)	Poster
76	Doç.Dr.	Polimer Mühendisliği	6. Fiziksel Kimya Kongresi	Poster
77	Yrd.Doç.Dr.	Kimya ve Süreç Mühendisliği	International Research Conference on Civil, Architectural and Environmental Engineering (IRCCAEE-17) (İstanbul)	Sözlü Sunum
78	Yrd.Doç.Dr.	Kimya ve Süreç Mühendisliği	Porous and Powder Materials Symposium and Exhibition (PPM 2017) (Kuşadası)	Poster Sunum
79	Arş.Gör.Dr.	Kimya ve Süreç Mühendisliği	Porous and Powder Materials Symposium and Exhibition (PPM 2017) (Kuşadası)	Poster Sunum
80	Arş.Gör.	Kimya ve Süreç Mühendisliği	Porous and Powder Materials Symposium and Exhibition (PPM 2017) (Kuşadası)	Poster Sunum
81	Doç.Dr.	Ulaştırma Mühendisliği	2nd International Conference on Civil and Environmental Engineering (Nevşehir)	Sözlü Bildiri
82	Öğr.Gör.	Ulaştırma Mühendisliği	"International Conference on Research in Education & Science (Kuşadası)	Sözlü Bildiri
83	Öğr.Gör.	Ulaştırma Mühendisliği	International Conference on Technology, Engineering and Science (ICONTES) (Antalya)	Sözlü Bildiri
84	Araş.Gör.	İletişim Sanatları Bölümü	Sosyal Sorunlar, Sosyal Ağlar ve Sosyal Destek – Algılanan Sosyal Destek Üzerine Nitel Bir Araştırma	Araştırmacı
85	Prof.Dr.	Geleneksel Türk Sanatları Bölümü	Üniversitelerarası Kurul – Sanat Dalları Eğitim Konseyi 2017 yılı Genel Kurul Toplantısı	Katılımcı
86	Öğr.Gör.	İç Mimarlık Bölümü	2. Uluslararası Felsefe, Eğitim, Sanat ve Bilim Tarihi Sempozyumu ve Sergisi	Bildiri İle
8788	Doç.Dr.	Endüstri Ürünleri Tasarımı Bölümü	IV. Uluslararası Ağrı Dağı ve Nuh'un Gemisi Sempozyumu	Oturum Başkanı
89	Öğr.Gör.	Grafik Tasarımı	II. Uluslararası Sosyal Bilimler Sempozyumu	Bildirili
90	Araş.Gör.	İletişim Sanatları Bölümü	Uluslararası Politik, Ekonomik ve Sosyal	Bildiri İle



			Araştırmalar Kongresi	
91	Öğr.Gör.	Grafik Tasarımı	Yörük Yaşam Kültürü ve Uluslararası Geleneksel Türk Sanatları Sempozyumu	Bildiri İle
92	Araş. Gör. Dr.	Enerji Sistemleri Mühendisliği	Kongre, Muğla	Bildiri
93	Öğr.Gör.	İlk ve Acil Yardım Programı	Uluslararası Balkan Spor Bilimleri Kongresi	bildiri
94	Öğr.Gör.	Fizyoterapi	Uluslararası Sağlık Bilimleri Kongresi	bildiri
95	Öğr.Gör.	İlk ve Acil Yardım Programı	5.Uluslararası 16. Ulusal hemşirelik kongresi	sunum
96	Öğr.Gör.	İlk ve Acil Yardım Programı	6.Ulusal 1. Uluslararası Pediatri Hemşireliği	bildiri
97	Öğr.Gör.	Sağlık Kurumları İşletmeciliği	I. International Turkish World Engineering and Science Congress	bildiri
98	Öğr.Gör.	Fizyoterapi	4. pediatrik rehabilitasyon Kongresi, İstanbul	bildiri
99	Öğr.Gör.	İlk ve Acil Yardım Programı	4. Ulusal Sağlık Hizmetleri Meslek Yüksekokulları Sempozyumu	bildiri
100	Öğr.Gör.	Fizyoterapi	ASSOCIATION OF THRACE UNIVERSITIES 1st INTERNATIONAL HEALTH SCIENCES CONGRESS -EDİRNE	bildiri
101	Öğr.Gör.	Motorlu Araçlar ve Ulaştırma Teknolojileri	Meslek Yüksekokulları Denizcilik Programları VI. Öğrenci Çalıştayı	Katılım
102	Öğr.Gör.	Ulaştırma Hizmetleri	Meslek Yüksekokulları Denizcilik Programları VI.Öğrenci Çalıştayı	Katılım
103	Öğr.Gör.	Ulaştırma Hizmetleri	Meslek Yüksekokulları Denizcilik Programları VI.Öğrenci Çalıştayı	Katılım
104	Öğr.Gör.	Bilgisayar Teknolojileri	8. Boğaziçi Zirvesi	Katılım
105	Öğr.Gör.	Motorlu Araçlar ve Ulaştırma Teknolojileri	2. Uluslararası Yükseköğretimde Mesleki Eğitim ve Öğretim Sempozyumu (ISVET 2017)	Bildiri
106	Öğr.Gör.Dr.	Mülkiyet Koruma ve Güvenlik	7th International Advances in Applied Physics and Materials Science Congress & Exhibition (APMAS-2017)	Bildiri
107	Öğr.Gör.Dr.	Mülkiyet Koruma ve Güvenlik	Geleceğe Doğru Bakmak- BTC Boru Hattı Boyunca Sürdürülebilir Kalkınma Projesi	Katılım



2017 Yılı Faaliyet Raporu

108	Öğr.Gör.	Motorlu Araçlar ve Ulaştırma Teknolojileri	Geleceğe Doğru Bakmak- BTC Boru Hattı Boyunca Sürdürülebilir Kalkınma Projesi	Katılım
109	Öğr.Gör.	Büro Hizmetleri ve Sekreterlik	15. Ulusal Büro Yönetimi ve Sekreterlik Kongresi	Bildiri
110	Öğr.Gör.Dr.	Ulaştırma Hizmetleri	9.Uluslararası Eğitim Araştırmaları	Bildiri
111	Öğr.Gör.	Bilgisayar Teknolojileri	2nd World Conference on Technology, Innovation and Entrepreneurship	Bildiri
112	Yrd.Doç.Dr.	Malzeme ve Malzeme İşleme Teknolojileri	Uluslararası Sürdürülebilir Kalkınma için Yeni Yaklaşımlar ve Teknolojiler	Bildiri
113	Öğr.Gör.Dr.	Elektrik ve Enerji	V. Uluslararası Polimerik Kompozitler	Bildiri

Tablo 27. 2547 Sayılı Kanun'un 39. Mad. Göre Yurt Dışında Görevlendirilen Akademik Personel

Sayı	Unvan	Bölüm	Kongre Toplantı Seminer İsmi	Katılım Şekli
1	Arş.Gör.	Hukuk Fakültesi/ Kamu Hukuku Bölümü	International Conference for Social Sciences and Humanities	Davetli
2	Arş.Gör.	Hukuk Fakültesi/ Kamu Hukuku Bölümü	International Conference for Social Sciences and Humanities	Davetli
3	Doç.Dr.	Hukuk Fakültesi/ Özel Hukuk Bölümü	VI. International Vocational Schools Symposium	Davetli
4	Prof.Dr.	Hukuk Fakültesi/ Kamu Hukuku Bölümü	Islington Centre for English Dil Kursu	Davetli
5	Yrd.Doç.Dr.	Hukuk Fakültesi/ Kamu Hukuku Bölümü	-13th International Conference Knowledge, Economy and Management -Second Mediterranean International Social Conference	Davetli
6	Arş.Gör. Elif	Hukuk Fakültesi/ Kamu Hukuku Bölümü	Democracy and Participation in the 21st Century	Davetli
7	Yrd.Doç.Dr.	Hukuk Fakültesi/ Kamu Hukuku Bölümü	Second Mediterranean International Social Science Congress	Davetli
8	Araş.Gör.	İşletme	EBES Konferansı Roma/İTALYA	Bildiri Sunma
9	Bildiri Sunma	İşletme	ICAMS Barcelona/İSPANYA	Bildiri Sunma
10	Yrd.Doç.Dr.	İşletme	3.International Congress on Social and Economic Sciences Kongresi- Yunanistan Bildiri : "Turkish literature on organizational deviant behaviors and a critique of ' lack of theory' "	Bildiri Sunma



11	Yrd.Doç.Dr.	İşletme	American Applied Business Research Conference-ABD Bildiri: The effect of Organizational Structure on Organizational Justice Perception of Employees	Bildiri Sunma
12	Yrd.Doç.Dr.	İşletme	13th International Strategic Management Conference-Karadağ Bildiri: Graffiti as an Example of Conformity/Non-Conformity Toward Organizational Values başlıklı	Bildiri Sunma
13	Yrd.Doç.Dr.	İşletme	13th International Strategic Management Conference-Karadağ Bildiri: Social Media Use at Human Resource Management: The HRM Performance Effect	Bildiri Sunma
14	Yrd. Doç. Dr.	Uluslararası İlişkiler	UACES 47 th Annual Conference,	Konuşmacı
15	Arş.Gör.	UTF	Erasmus Personel Hareketliliği	Katılımcı
16	Arş.Gör.	Felsefe ve Din Bilimleri	Konferans Tebliği Sunumu ve Araştırma Yapmak Üzere (Amerika)	Yolluklu, yevmiyeli
17	Yr.Doç.Dr.	Bilgisayar Mühendisliği	IV. International Multidisciplinary Eurasian Congress 3	Bildiri
18	Yr.Doç.Dr.	Bilgisayar Mühendisliği	IV. International Multidisciplinary Eurasian Congress 3	Bildiri
19	Yr.Doç.Dr.	Endüstri Mühendisliği	Konferans, BosnaHersek	Bildiri
20	Araş. Gör.	Endüstri Mühendisliği	Konferans, Avusturya	Bildiri
21	Prof. Dr.	Enerji Sistemleri Mühendisliği	Kongre, BOSNA-HERSEK	Bildiri
22	Öğr. Gör.	Enerji Sistemleri Mühendisliği	Kongre, ÇEK CUMHURİYETİ	Bildiri
23	Araş. Gör.	Enerji Sistemleri Mühendisliği	Kongre, İTALYA	Bildiri
24	Yrd. Doç. Dr.	Enerji Sistemleri Mühendisliği	Kongre, HIRVATİSTAN	Bildiri
25	Yrd. Doç. Dr.	Enerji Sistemleri Mühendisliği	Kongre, MACARİSTAN	Bildiri
26	Araş. Gör. Dr.	Enerji Sistemleri Mühendisliği	Kongre, SİNGAPUR	Bildiri
27	Prof. Dr.	Enerji Sistemleri Mühendisliği	Seminer, SUUDİ ARABİSTAN	Katılım



2017 Yılı Faaliyet Raporu

28	Doç.Dr.	Polimer Mühendisliği	Tissue Engineering 6th Int'xxl Conference On Tissue Engineering In Conjunction With The 3rd Int'xxl Conference On Regenerative Biomedical Materials	Davetli Konuşmacı
29	Doç.Dr.	Polimer Mühendisliği	TERMSTEM/FoReCast 2017	Davetli Konuşmacı
30	Doç.Dr.	Polimer Mühendisliği	28th European Conference on Biomaterials	Poster
31	Yrd.Doç.Dr.	Polimer Mühendisliği	International Conference On Engineering Technology And Innovation	Poster
32	Doçent	Polimer Mühendisliği	The International Joint Science Congress of Materials and Polymers, Ohrid, Macedonia	Davetli Konuşmacı
33	Yrd.Doç.Dr.	Polimer Mühendisliği	17th IUPAC International Symposium on Macromolecular Complexes (MMC-17)	Sözlü Sunum ve Poster
34	Doç. Dr.	Polimer Mühendisliği	3rd International Conference on New Trends in Chemistry	Sözlü Sunum ve Poster
35	Prof.Dr.	Kimya ve Süreç Mühendisliği	253rd American Chemical Society National Meeting, Exposition Advance Materials, Technologies, System & Processes (Amerika)	Sözlü Bildiri
36	Prof.Dr.	Kimya ve Süreç Mühendisliği	EuroFoodChem XIX. Conference (Macaristan)	Poster Sunum
37	Öğr.Gör.Dr.	Kimya ve Süreç Mühendisliği	International Conference on Engineering Technology and Innovation (ICETI) (Bosna Hersek)	Sözlü Sunum
38	Yrd.Doç.Dr.	Kimya ve Süreç Mühendisliği	III.Uluslararası Mühendislik ve Doğal Bilimleri Kongresi (III. International Conference on Engineering and Natural Science, ICENS 2017) (Budapeşte /Macaristan)	Sözlü Sunum
39	Doç.Dr.	Mühendislik Fakültesi Ulaştırma Mühendisliği	2nd International Conference on Civil and Environmental Engineering	Sözlü Bildiri
40	Öğr.Gör.	Mühendislik Fakültesi Ulaştırma Mühendisliği	Mathematical Aspects of Fluid Flows isimli araştırma okulu	Sözlü Bildiri
41	Öğr.Gör.	Mühendislik Fakültesi Ulaştırma Mühendisliği	Summer School on Multiscale Computational Methods and Error Control araştırma okulu	Sözlü Bildiri
42	Doç.Dr.	İletişim Sanatları Bölümü	3. Uluslararası Türk Dünyası Turizm Sempozyumu"na "Türk İnsanının Değişen Tatil Anlayışında Medyanın Etkisi	Bildirili
43	Doç.Dr.	Endüstri Ürünleri Tasarımı Bölümü	Macquarie University tarafından düzenlenecek olan İngilizce Dil Kursu	Kursiyer
44	Prof.Dr.	Geleneksel Türk Sanatları Bölümü	MadeByArtist III. Uluslararası Varna Sanat ve Tasarım Sempozyumu	Eser İle
45	Prof. Dr.	İletişim Sanatları Bölümü	Annual International Conference on Humanities and Social Sciences	Bildirili



46	Yard.Doç.	İletişim Sanatları Bölümü	VI. Uluslararası Berlin Sanat ve Sanat Eğitimi Sempozyumu	Belgesel Filmi İle
47	Öğr.Gör.Dr.	Mülkiyet Koruma ve Güvenlik	International Conference on Engineering Technology and Innovation (ICETI-2017)	Bildiri
48	Öğr.Gör.	Park ve Bahçe Bitkileri	International Congress on New Trends in Science, Engineering and Technology	Bildiri
49	Öğr.Gör.	Park ve Bahçe Bitkileri	7th International Conference on Science, Technology, Engineering and Management 2017	Bildiri
50	Öğr.Gör.	Motorlu Araçlar ve Ulaştırma Teknolojileri	III.International Multidisciplinary Congress of Eurasia	Bildiri
51	Öğr.Gör.	Büro Hizmetleri ve Sekreterlik	3. International Multidisipliner Avrasya	Bildiri
52	Öğr.Gör.Dr.	Mülkiyet Koruma ve Güvenlik	WADEM Congress on Disaster and Emergency Medicine 2017	Bildiri
53	Öğr.Gör.	Büro Hizmetleri ve Sekreterlik	6.Uluslararası Meslek Yüksekokulları Sempozyumu	Bildiri
54	Öğr.Gör.	Bilgisayar Teknolojileri	International Congress on New Trends in Science, Engineering and Technology	Bildiri
55	Öğr.Gör.	Bilgisayar Teknolojileri	VI. Uluslararası Meslek Yüksekokulları Sempozyumu	Bildiri
56	Yrd.Doç.Dr.	Malzeme ve Malzeme İşleme Teknolojileri	International Conference on Engineering Technology and Innovation (ICETI)	Bildiri
57	Öğr.Gör.	Bilgisayar Teknolojileri	13. International Conference on Knowledge, Economy and Management	Bildiri
58	Öğr.Gör.	Park ve Bahçe Bitkileri	VI Uluslararası Meslek Yüksekokulları Sempozyumu	Bildiri
59	Öğr.Gör.Dr.	Tekstil, Giyim, Ayakkabı ve Deri	Uluslararası Teknik Tekstiller (Techtextil-2017)	Katılım
60	Öğr.Gör.	Tekstil, Giyim, Ayakkabı ve Deri	Uluslararası Teknik Tekstiller (Techtextil-2017)	Katılım
61	Öğr.Gör.Dr.	Mülkiyet Koruma ve Güvenlik	Third Metallurgica&Materials Engineering Congress of South-East Europe (MME SEE 2017)	Bildiri
62	Öğr.Gör.Dr.	Ulaştırma Hizmetleri	23. International Conference on Researches in science and Technology (ICRST)	Bildiri



4.1.2.3. YÖK Bursu ile Yurtdışında Görevlendirilen Akademik Personel Sayıları

Tablo 28. YÖK Bursu ile Yurtdışında Görevlendirilen Akademik Personel Sayıları

2010	2011	2012	2013	2014	2015	2016	2017	Toplam
4	15	10	16	3	0	0	0	48

4.1.2.4. ÖYP Kapsamında Görevlendirilen Akademik Personel Sayıları

Tablo 29. ÖYP Kapsamında Gelen ve Giden Akademik Personel Sayıları

Giden		Giden Akademik Personel	Gelen Akademik Personel
Yurt İçi	Yurt Dışı	Toplam	
19	-	19	20

4.1.2.5. 1416 Sayılı Kanun Kapsamında Yurt Dışına Gönderilen Öğrenci

Tablo 30. 1416 Sayılı Kanun Kapsamında Yurt Dışına Gönderilen Öğrenci Sayıları

Yurtdışına Gönderilen Öğrenci Sayısı	
2017 Yılı	-

4.2. İDARİ PERSONEL

4.2.1. Yıllara Göre İdari Personel Sayıları

Tablo 31. Yıllara Göre İdari Personel Sayıları

İdari Personel Sayıları	
2008	11
2009	75
2010	122



2011	131
2012	166
2013	206
2014	219
2015	228
2016	213
2017	218

4.2.2. İdari Personelin Hizmet Sınıflarına ve Kadro Doluluk Durumuna Göre Dağılımı

Tablo 32. İdari Personelin Hizmet Sınıflarına ve Kadro Doluluklarına Göre Dağılımı

Hizmet Sınıfı	Dolu Kadro	Boş Kadro	Toplam
Genel İdari Hizmetler Sınıfı	163	140	303
Sağlık Hizmetleri Sınıfı	6	8	14
Teknik Hizmetler Sınıfı	40	37	77
Eğitim ve Öğretim Hizmetleri Sınıfı	-	-	-
Avukatlık Hizmetleri Sınıfı	1	2	3
Din Hizmetleri Sınıfı	-	-	-
Yardımcı Hizmetler Sınıfı	8	37	45
Toplam	218	224	442

4.2.3. Engelli İdari Personelin Hizmet Sınıflarına Göre Dağılımı

Tablo 33. Engelli İdari Personelin Hizmet Sınıflarına Göre Dağılımı

Hizmet Sınıfı	Unvanı	Engelli Personel Sayısı
Genel İdari Hizmetler Sınıfı	Bilgisayar İşletmeni	1
	Bilgisayar İşletmeni	1
	Bilgisayar İşletmeni	1
	Memur	1
	Memur	1
Teknik Hizmetler Sınıfı	Mühendis	1
Toplam		6



4.2.4. İdari Personelin Eğitim Durumuna Göre Dağılımı

Tablo 34. İdari Personelin Eğitim Durumuna Göre Dağılımı

	İlköğretim	Lise	Ön Lisans	Lisans	Y. Lisans	Doktora
Kişi Sayısı	4	16	35	139	26	2
Yüzde (%)	1,83	7,34	16,06	61,93	11,93	0,92

4.2.5. Personelin Atanmasına / Ayrılmasına İlişkin Bilgiler

Tablo 35. Personelin Atanmasına / Ayrılmasına İlişkin Bilgiler

2017 Yılında Ataması Yapılan Personel Sayısı		2017 Yılında Ayrılan Personel Sayısı			
		Emekli	İstifa	Naklen	Diğer
Akademik Personel	53	4	11	12	4
İdari Personel	19	1	1	6	1
Toplam	72	5	12	18	5

4.3. PERSONELİN KATILDIĞI EĞİTİMLER

Tablo 36. Personelin Katıldığı Eğitimler

Eğitimin Konusu	Hangi Kaynaktan Sağlandığı	Süresi	Katılan Personel Sayısı	Personelin Ünvanı
UBYS ve Öğreci Otomasyonu Eğitimi	Kurum Dışı	3 Gün	28	Daire Başkanı
				Şube Müdürü
				Müdür
				Yükseköğretim Sekreteri
				Bilgisayar İşletmeni
				Tekniker
				Memur
Öğrenci İşleri Mevzuat Uygulama ve Birliktelik Toplantısı	Kurum Dışı	3 Gün	3	Kütüphaneci
				Daire Başkanı
				Eğitim Öğretim Planlamacıs
				Bilgisayar İşletmeni



YÖK Toplantısı (KYK)	Kurum Dışı	1 Gün	1	Daire Başkanı
Kayıt Toplantısı	Kurum İçi	1 Gün	10	Daire Başkanı
				Şube Müdürü
				Eğitim Öğretim Planlamacısı
				Bilgisayar İşletmeni
Antikor yazılımlarını incelemek ve Öğrenci Bilgi Sisteminin anlaşmasını sona erdirmesi	Kurum İçi	4	1	Daire Başkanı
Bilimsel Araştırma Projeleri Otomasyonu	Kurum İçi	4	2	Daire Başkanı ve Programcı
Maliye Bakanlığı Mali Hizmetler Uzman Yardımcıları Eğitimi	Kurum Dışı	1 Ay	2	Mali Hizmetler Uzman Yardımcısı
Ulaknet Çalıştay	Kurum İçi	4	5	Daire Başkanı Uzman, Mühendis, Programcı ve Bilgisayar İşletmeni
Online Bilgi Hizmetleri Eğitimi	Kurum İçi	7	1	Daire Başkanı
Satınalma eğitimi	Kurum dışı	7	2	Şube Müdürü
				Bilgisayar İşletmeni
Ulaknet Çalıştay	Kurum İçi	4	5	Daire Başkanı
				Mühendis
				Programcı
				Uzman
				Bilgisayar İşletmeni

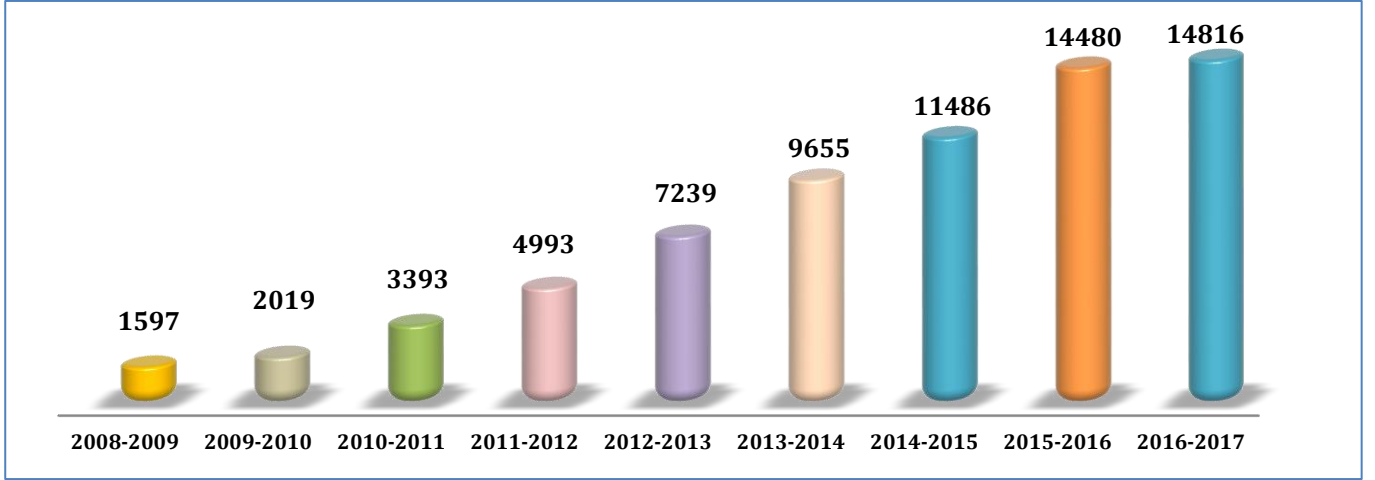


5. SUNULAN HİZMETLER

5.1. EĞİTİM HİZMETLERİ

5.1.1. Yıllara Göre Öğrenci Sayıları

Grafik 2. Öğrenci Sayılarının Yıllar İtibariyle Gelişimi





5.1.2. Örgün ve İkinci Öğretimde Öğrenim Gören Öğrenci Sayıları

Tablo 37. Örgün ve İkinci Öğretimdeki Öğrenci Sayıları

Akademik Birim	Öğretim Modeli	Kız	Erkek	Toplam
Hukuk Fakültesi	1. Öğretim	499	548	1047
İktisadi ve İdari Bilimler Fakültesi	1. Öğretim	926	786	1712
İktisadi ve İdari Bilimler Fakültesi	2. Öğretim	707	697	1404
İslami İlimler Fakültesi	1. Öğretim	217	142	359
Mühendislik Fakültesi	1. Öğretim	708	1012	1720
Sanat ve Tasarım Fakültesi	1. Öğretim	72	76	148
FAKÜLTELER TOPLAM				6390
Fen Bilimleri Enstitüsü	Tezli Yüksek Lisans	87	162	249
Fen Bilimleri Enstitüsü	Tezsiz Yüksek Lisans	4	12	16
Fen Bilimleri	Doktora	15	12	27
Sosyal Bilimler Enstitüsü	Tezli Yüksek Lisans	283	612	895
Sosyal Bilimler Enstitüsü	Tezsiz Yüksek Lisans	96	296	392
Sosyal Bilimler Enstitüsü	Doktora	68	105	173
ENSTİTÜLER TOPLAM				1752
Armutlu Meslek Yüksekokulu	1. Öğretim	304	149	453
Armutlu Meslek Yüksekokulu	2. Öğretim	99	54	153
Çınarcık Meslek Yüksekokulu	1. Öğretim	563	335	898
Çınarcık Meslek Yüksekokulu	2. Öğretim	441	297	738
Termal Meslek Yüksekokulu	1. Öğretim	397	174	572
Yalova Meslek Yüksekokulu	1. Öğretim	782	1528	2310
Yalova Meslek Yüksekokulu	2. Öğretim	447	1073	1550
MESLEK YÜKSEKOKULLARI TOPLAM				6674
GENEL TOPLAM				14.816

5.1.3. Hazırlık Sınıfı Öğrenci Sayıları ve Toplam Öğrenci Sayısına Oranı

Tablo 38. Hazırlık Sınıfı Öğrenci Sayıları ve Toplam Öğrenci Sayısına Oranı

Enstitü / Fakülte / Yüksekokul	Öğretim Modeli	Toplam	Genel Toplam	Yüzde
İktisadi ve İdari Bilimler Fakültesi	1. Öğretim	240	243	1,63
İktisadi ve İdari Bilimler Fakültesi	2. Öğretim	3		
İslami İlimler Fakültesi	1. Öğretim	101	101	0,68
Mühendislik Fakültesi	1. Öğretim	257	257	1,73
Sosyal Bilimler Enstitüsü	1. Öğretim	9	9	0,06
Yalova Meslek Yüksekokulu	1. Öğretim	10	12	0,08
Yalova Meslek Yüksekokulu	2. Öğretim	2		
GENEL TOPLAM			622	4,18



5.1.4. ÖSYM Kontenjanları ve Doluluk Oranları

Tablo 39. ÖSYM Kontenjanları ve Doluluk Oranları

Birimin Adı	ÖSYM Kontenjanı	ÖSYM Sonucu Yerleşen	Doluluk Oranı
Fakülteler	1252	1181	%94
Meslek Yüksekokulları	2556	1599	%63
Toplam	3808	2780	%73

5.1.5. Uluslararası Öğrenci Sayısı

Tablo 40. Uluslararası Öğrenci Sayısı

Kız Öğrenci	Erkek Öğrenci	Toplam
42	141	183

5.1.6. Engelli Öğrenci Sayısı

Tablo 41. Engelli Öğrenci Sayısı

Programın Adı	I. Öğretim			II. Öğretim			Toplam		Genel Toplam
	Erkek	Kız	Top.	Erkek	Kız	Top.	Erkek	Kız	
Ön Lisans	1	3	4	2	1	3	3	4	7
Lisans Programları	1	1	2	2	-	2	3	1	4
Toplam	2	4	6	4	1	5	6	5	11

5.1.7. Yatay Geçişle Üniversitemize Gelen Öğrenci Sayısı

Tablo 42. Yatay Geçişle Üniversitemize Gelen Öğrenci Sayısı

Yatay Geçişle Üniversitemize Gelen Öğrenci Sayısı
173



5.1.8. Dikey Geçişle Üniversitemize Gelen Öğrenci Sayısı

Tablo 43. Dikey Geçişle Üniversitemize Gelen Öğrenci Sayısı

Dikey Geçişle Üniversitemize Gelen Öğrenci Sayısı
101

5.1.9. Üniversiteden Ayrılan Öğrenci Sayısı

Tablo 44. Üniversiteden Ayrılan Öğrenci Sayısı

Üniversiteden Ayrılan Öğrenci Sayısı
783

5.1.10. Çift Anadal ve Yandal Programına Katılan Öğrenci Sayısı

Tablo 45. Çift Anadal ve Yandal Programına Katılan Öğrenci Sayısı

Programın Adı	Çift Anadal Programına Katılan Öğrenci Sayısı	Yandal Programına Katılan Öğrenci Sayısı	Toplam
Endüstri Mühendisliği	1	-	1
Enerji Sistemleri Mühendisliği	1	-	1
İşletme	1	-	1
Uluslararası Ticaret ve Finansman	1	-	1
Sosyal Hizmet	1	-	1
Uluslararası İlişkiler	2	-	2
Toplam	7	-	7

5.1.11. Yaz Dönemi Öğrenci Sayısı

Tablo 46. Yaz Dönemi Öğrenci Sayısı

	Üniversite İçinden Katılan Öğrenci Sayısı	Üniversite Dışından Katılan Öğrenci Sayısı	Toplam
Yaz Dönemi Öğrenci Sayıları	161	-	161



5.1.12. Yüksek Lisans ve Doktora Tez Sayıları

Tablo 47. Yüksek Lisans ve Doktora Tez Sayıları

Yıllar	Doktora Tez Sayısı	Yüksek lisans Tez Sayısı
2013	-	110
2014	-	130
2015	-	163
2016	29	205
2017	70	370
Toplam	99	978



5.2. ÖĞRENCİ ve PERSONELE SUNULAN YEMEK ve SAĞLIK HİZMETLERİ

Üniversitemizde sağlık hizmetleri, 2 doktor, 1 psikolog, 2 hemşire ve 1 sağlık teknikeri olmak üzere toplam 6 sağlık personeli tarafından yürütülmektedir. 2017 yılı içerisinde 4650 öğrenci ve 2237 personele ayakta tedavi hizmeti, 583 öğrenci ve 263 personele pansuman-enjeksiyon müşahade hizmeti, 329 öğrenciye psikolojik danışmanlık hizmeti olmak üzere toplam 8062 kişiye sağlık hizmeti verilmiştir.

Tablo 48. Mediko-Sosyal Merkezi verileri

				Personel		2237	
				Öğrenci	4650	Toplam	6887
Mediko-Sosyal Poliklinik Hizmetleri				Muayene Sayısı		Personel	3
						Öğrenci	-
						Toplam	3
				Sevk Edilen Hasta Sayısı		Personel	361
						Öğrenci	102
						Toplam	463
Müşahadeye Alınan Hasta Sayısı		Personel	361				
		Öğrenci	102				
		Toplam	463				
Laboratuvar Hizmetleri		Öğrenci	427	Tetkikler	Tarama	110	
		Personel	117		Biyokimya	1790	
		Toplam	544		Hematolojik Tetkikler	650	
					Holter Tansiyon Ölçümü	2	
					USG	3	
					EKG	5	
					Toplam	2560	
Pansuman-Enjeksiyon Hizmetleri				Öğrenci	583		
				Personel	263		
				Toplam	846		
Psikolojik Danışmanlık Hizmetleri				Öğrenci	329		
				Personel	-		
				Toplam	329		



Tablo 49. Tıbbi Malzeme Sayıları

Cihazın Adı	Kullanım Amacı	Sayısı
Systemex Kx-21n (Hemogram Cihazı)	Kan Sayım Cihazı	1 Adet
Sistemmed	Tüp Karıştırıcı	1 Adet
Medispec Esr 30	Sedimentasyon Tahlil Cihazı.	1 Adet
Elektro.Mag M16 Vortex Mixer	Tüp Karıştırıcı Cihazı	1 Adet
Cobas U411 Roche	İdrar Tetkik Cihazı	1 Adet
Reflotron Plus Roche	Biyo Kimya Tetkik Cihazı.	1 Adet
Elektro Mag. M815m Sanrifuj	Santrifüj Cihazı	1 Adet
Reflotron Applicator (3 Tane)	Numune Pipetleme Aleti	3 Adet
Ediagnosis Cihazı	Tetkik Cihazı	1 Adet
Ekg Cihazı	Kalbin Elektriksel Aktivitesini Kaydetme	1 Adet
Chestgraph Cihazı	Solunum Fonksiyon Testi	1 Adet
Holter Tansiyon Ölçüm Cihazı	Günlük Tansiyon Ölçümü	1 Adet
Tansiyon Aleti	Anlık Tansiyon Ölçümü	2 Adet
Heartsine Samaritan Pad	Defibrilatör	1 Adet
Compressor Nebulizer	Nebulizatör	1 Adet
Duvar Tipi Otoskop Oftalmoskop	Göz Kulak Burun Ve Boğaz Muayene Cihazı	1 Adet
Görüntülü Taşınabilir Otoskop Oftalmoskop Seti	Görüntülü Göz Kulak Ve Boğaz Muayene	1 Adet
Endoskope	Görüntülü Kulak Burun Ve Boğaz Muayene	1 Adet
Ultrasonografi Cihazı	Vücut İçindeki Organların Görüntüleme	1 Adet
Tanita Vücut Analiz Tartısı	BMI Hesaplama	1 Adet
Electro Mag Kuru Havalı Sterilizatör	Malzemelerin Sterilizasyonu	1 Adet
Sealing Machine	Malzemeleri Sterilizasyona Hazırlama	1 Adet
Oxybreath Oxygen Concentrator	Oksijen Sağlayıcı	1 Adet

Tablo 50. Yemek Hizmeti verileri

Yemek Hizmetinden Yararlanan	Yemek Hizmetleri	
	Kişi Sayısı (Öğün)	Ortalama Süresi (Gün)
Öğrenci	261.354	210
Personel	32419	252
Toplam	293773	21

Öğrenci ve personele Üniversitemiz yerleşkelerinde bulunan 12 farklı yemekhanede hafta içi 12:00-13:30 arasında öğle yemeği servisi yapılmaktadır



5.3. BİLGİSAYAR ve LABORATUVAR HİZMETLERİ

Üniversitemiz akademik birimlerinde yer alan bilgisayar laboratuvarları ile diğer uygulama laboratuvarları, laboratuvarlarda kullanılan cihaz ve yazılım bilgilerine aşağıdaki tablolarda yer verilmiştir.

Tablo 51. Bilgisayar Salonları

Laboratuvarın Bulunduğu Birimin Adı	Kullanım Amacı	PC Sayısı	Açık Olduğu Saatler	Yazıcı (var/yok)	İnternet (var/yok)
Mühendislik Fakültesi	Eğitim	170	09.00-18.00	Yok	Var
Mühendislik Fakültesi	Eğitim	8	08:00-17:00	Yok	Yok
Mühendislik Fakültesi	Eğitim	16	09.00-17.00	Yok	Yok
İktisadi ve İdari Bilimler Fak.	Eğitim	25	Ders Saatleri	Yok	Var
Termal MYO	Eğitim	11	08.45-17.00	Yok	Var
Çınarcık MYO	Sosyal	5	Ders Saatleri	Yok	Var
Çınarcık MYO	Eğitim	46	Ders Saatleri	Yok	Var
Yalova Meslek Yüksekokulu	Eğitim	43	Ders Saatleri	Yok	Var
Yalova Meslek Yüksekokulu	Eğitim	33	Ders Saatleri	Yok	Var
Yalova Meslek Yüksekokulu	Eğitim	32	Ders Saatleri	Yok	Var
Yabancı Diller Yüksekokulu	Eğitim	42	Ders Saatleri	Yok	Var
Armutlu MYO	Eğitim	25	09.00-14.00	Yok	Var
YÜSEM	Eğitim	25	08.00-17.30	Yok	Var

Tablo 52. Uygulama / Araştırma Laboratuvarları ve Atölyeler

Birim Adı	Bölüm Adı	Laboratuvar/Atölye Adı
Hukuk Fakültesi	Hukuk	Klavye Lab.
Armutlu MYO	Gıda İşleme	Gıda İşleme Lab.
		Gıda Analiz Lab.
		Mikrobiyoloji Lab
		Hsitoloji ve Hematoloji Lab.
		Süt Ürünleri Ünitesi
		Deniz Balıkları
	Su Ürünleri	Tatlı Su Balıkları



		Akvaryum Ünitesi
		Canlı Yem Laboratuvarı
		Yem Üretim Laboratuvarı
		Elektrik ve Eelektronik Lab.
Mühendislik Fakültesi	Bilgisayar Mühendisliği	Mantık Lab.
		Ergonomi Laboratuvarı
	Endüstri Mühendisliği	Enerji Laboratuvarı1
	Enerji Sistemleri Mühendisliği	Enerji Laboratuvarı2
		Proses Lab.I
	Kimya ve Süreç Müh.	Proses Lab.II
		Proses Lab.II
		Ulaştırma Lab.
	Ulaştırma Müh.	Ulaştırma Lab.
		Yaşlı Bak. Lab.
Çınarcık MYO	Sağlık Bakım Hizmetleri	Spor Lab.
	Mülkiyet Koruma ve Güvenlik	Çocuk Gelişimi Lab.
	Çocuk Bakımı ve Gençlik Hizmetleri	Gmdss
Yalova MYO	Deniz Ulaştırma ve İşletme	Köprü Üstü Simülasyon Lab
		Tekstil Atölyesi
	Tekstil Teknolojisi	İklimlendirme Laboratuvarı
	İklimlendirme ve Soğutma Teknolojisi	İklimlendirme Atölyesi
		Kimya Lab.
Sivil Savunma ve İtfaiyecilik	Fizyoterapi Lab.	
Termal MYO	Fizyoterapi	İlk ve Acil Yardım Lab.
	İlk ve Acil Yardım	Multi Medya Dil Sınıfı
Yabancı Diller Yüksekokulu	-	Çevre Laboratuvarı
Merkezi Araştırma Laboratuvarı	-	Görün. ve Kar. Laboratuvarı



		Mekanik Laboratuvarı
		Malzeme Laboratuvarı
		Yakıt Laboratuvarı
YÜSEM	-	Denizcilik Laboratuvarı

Tablo 53. Uygulama Laboratuvarlarında Kullanılan Yazılımlar

Bölüm Adı	Laboratuvar Adı	Yazılım Adı
Bilgisayar Müh.	Elektrik ve Elektronik Lab.	Matlab 2014
Bilgisayar Müh.	Bilgisayar Lab.	MS SQL Server
Endüstri Mühendisliği	Bilgisayar Laboratuvarı	Microsoft Office
Endüstri Mühendisliği	Bilgisayar Laboratuvarı	Arena 14.5
Endüstri Mühendisliği	Bilgisayar Laboratuvarı	Autocad 2011
Endüstri Mühendisliği	Bilgisayar Laboratuvarı	SQL
Enerji Sistemleri Mühendisliği	Mühendislik Fakültesi(Ortak)	Autocad, Ansys, Matlab
Kimya ve Süreç Müh.	Bilgisayar Laboratuvarı	Chem Cad.
Kimya ve Süreç Müh.	Bilgisayar Laboratuvarı	Mat Lab
Kimya ve Süreç Müh.	Bilgisayar Laboratuvarı	Auto Cad
Polimer Müh.	D103 (Bilg.Lab.)	Solidworks
		MoldFlow Insight
		Siemens NX
Ulaştırma Müh.	Ulaştırma Lab.	PTV Vissim
		PTV Vissum
Elektrik ve Enerji Bilgisayar Teknolojileri	Bilgisayar Lab.	AutoCad



Bilgisayar Teknolojileri	Bilgisayar Lab.	Java
Bilgisayar Teknolojileri	Bilgisayar Lab.	C-Sharp
Muhasebe ve Vergi Uygulamaları	Bilgisayar Lab.	ETA
Bilgisayar Teknolojileri	Bilgisayar Lab.	SQL
Bilgisayar Teknolojileri	Bilgisayar Lab.	PHP
Otel, Lokanta ve İkram Hizmetleri	Bilgisayar Lab.	Fidelio
Otel, Lokanta ve İkram Hizmetleri	Bilgisayar Lab.	Suit-8

5.4. ÖĞRENCİLERE SAĞLANAN BURS İMKÂN LARI

5.4.1. Sağlanan Bursların Niteliği

Tablo 54. Sağlanan Bursların Niteliği

Bursun Niteliği	Başarı	Burs verebilme Şartı	Öğrenci Sayısı
Yalova Üniversitesi Yemek Bursu	-	Maddi Durum	325
TOPLAM			325

5.4.2. Yemek Bursundan Yararlanan Bursiyer Sayısı

Tablo 55. Akademik Birimler İtibarıyla Yemek Bursundan Yararlanan Bursiyer Sayıları

Bursiyerin Bağlı Olduğu Akademik Birim	Bursiyer Sayısı
Armutlu MYO	12
İktisadi ve İdari Bilimler Fakültesi	64
Mühendislik Fakültesi	124
Yalova MYO	33
Hukuk Fakültesi	65
Çınarcık MYO	7
Termal MYO	6
Sanat Tasarım Fakültesi	-
Fen Bilimleri Enstitüsü	1
Sosyal Bilimler Enstitüsü	-
İslami İlimler Fakültesi	13
Toplam Bursiyer Sayısı	325



5.4.3. Kısmi Zamanlı Öğrenci Çalıştırma Programı

Tablo 56. Kısmi Zamanlı Öğrenci Çalıştırma Programı Kapsamında Çalışan Öğrenci Sayıları

Öğrencinin Çalıştığı Birim	Kontenjan
Sağlık Kültür Spor Daire Başkanlığı	15
Basın Yayın Halkla İlişkiler	1
Bilgi İşlem Daire Başkanlığı	5
Kütüphane Dökümantasyon Daire Başkanlığı	8
Öğrenci İşleri Daire Başkanlığı	3
Yalova Meslek Yüksekokulu	4
Dış İlişkiler Koordinatörlüğü	3
Çınarcık Meslek Yüksekokulu	3
Fen Bilimleri Enstitüsü	2
İslami İlimler Fakültesi	4
Yapı İşleri Daire Başkanlığı	2
Armutlu Meslek Yüksekokulu	3
Mühendislik Fakültesi	6
İktisadi İdari Bilimler Fakültesi	6
Hukuk Fakültesi	3
Sosyal Bilimler Enstitüsü	2
Termal Meslek Yüksekokulu	2
Döner Sermaye İşletme	1
Sanat Tasarım Fakültesi	2
BAP	1
Strateji Geliştirme Daire Başkanlığı	2
TOPLAM	78

5.5. REKTÖRLÜĞE BAĞLI MERKEZLER/ BİRİMLER/ BÖLÜMLER

5.5.1. Araştırma ve Uygulama Merkezleri

5.5.1.1. Yalova Üniversitesi Bilim ve Teknoloji Uygulama ve Araştırma Merkezi (YÜBİTAM)

YÜBİTAM'ın amacı, Yalova Üniversitesi bünyesindeki araştırma ve geliştirme faaliyetlerini koordine etmek, üniversite-sanayi işbirliğini geliştirmek, ortak projeleri organize etmek, Ar-Ge desteği veren



kuruluşların katkısını sağlayarak yeni projeler üretmek, uygulanabilir sonuçları ilgililere aktarmak, konuya ilişkin danışmanlık hizmetleri vermektir.

YÜBİTAM, Yalova Üniversitesinin akademik bilgi birikimi ile alt yapı imkânlarını, yenilikçi yaklaşımla, diğer tüm ilgili paydaşlarla işbirliği içerisinde kullanarak, yeni bilgiler elde etme, mevcut bilgilerle yeni malzeme, ürün ve araçlar üretme, yazılım dâhil yeni sistem, süreç ve hizmetler oluşturma ve geliştirme yönünde çalışmalar yapmaktadır. Söz konusu çalışmalarda öğretim üyeleri ile birlikte lisansüstü veya doktora çalışması yapan öğrencilerin de yer alması hedeflenmektedir. Bu kapsamda, YÜBİTAM Yalova ili ve çevresinden birçok sanayi kuruluşuna ziyaretler gerçekleştirilerek, sanayicilerimizle üniversitenin entegrasyonunu sağlamaya yönelik görüşmeler yapmaktadır.

5.5.1.2. Yalova Üniversitesi Uluslararası Çatışma Çözümleri Uygulama ve Araştırma Merkezi (YÜÇAM)

Yönetim ve araştırma kadrosunu büyük oranda Uluslararası İlişkiler Bölümü akademisyenlerinin oluşturduğu Yalova Üniversitesi Uluslararası Çatışma Çözümleri Uygulama ve Araştırma Merkezi; uluslararası müzakereler, farklı dinsel geleneklerin değer ve ahlak anlayışları, birlikte yaşama imkânlarının araştırılması, sosyal ve iç çatışmalar, ekonomik çatışmalar, savaş sebepleri, örgütlü şiddet gibi alanlarda bilimsel araştırmalar yapmaktadır.

YÜÇAM çalışma alanlarını; Türkiye Çalışmaları Başkanlığı, Komşu Ülke Çalışmaları Başkanlığı, Yakın Bölge Çalışmaları Başkanlığı, Kıtasal Çalışmalar Başkanlığı, Küresel Çalışmalar Başkanlığı şeklinde beş başlık altında yürütmektedir.

Ocak 2011'de faaliyete geçen YÜÇAM web sayfasında (<http://www.cicr.org.tr>) uzmanlarımızın kendi alanları ile ilgili yazıları Türkçe ve İngilizce dillerinde yayınlanmaktadır. Ayrıca, (<http://www.alternativesjournal.net/new/index.php>) iletişimli web adresinde 2010 yılından beri Alternatives: Turkish Journal of The International Relations Dergisi ve <http://dergi.cicr.org.tr/index.php/bacad> iletişimli web adresinde Barış Araştırmaları ve Çatışma Çözümleri Dergisi yayınlanmaktadır.



5.5.1.3. Yalova Üniversitesi Kadın ve Aile Araştırmaları Uygulama ve Araştırma Merkezi (YÜKAM)

YÜKAM genel olarak üniversitemizi kadın konusunda yapılan çalışmalarda temsil etmekte olup, kadınlara ilişkin her türlü çalışma, program ve proje başlatmak, yürütmek ve geliştirmek, yerel, ulusal ve uluslararası düzeyde kadın araştırmalarının çoğalmasına katkıda bulunmak amacıyla çalışmalarını yürütmektedir.

5.5.1.4. Yalova Üniversitesi Sürekli Eğitim Uygulama ve Araştırma Merkezi (YÜSEM)

YÜSEM, Yalova Üniversitesi eğitim verdiği ve araştırma yaptığı tüm alanlarda, eğitim programları düzenlemek ve bu şekilde Üniversitenin kamu, toplum kesimleri, özel sektör ve uluslararası kuruluşlarla işbirliğinin gelişmesine katkıda bulunmak amacıyla kurulmuştur. Merkezimiz, bilimsel bilgiyi yetişkinlerle ve kurumlarla paylaşmanın yanısıra kuramsal bilgiyi uygulama ile bütünleştirerek toplum yararına sunmanın en etkili süreçlerini geliştirmek; böylece bireysel ve toplumsal sorunların çözümüne katkıda bulunmak amacıyla meslek içi eğitim, kurumlara eğitim, sertifika programları, önceden programlanmış seminerler, sözleşmeli seminerler, çeşitli kesimlere konferanslar gibi yollarla faaliyette bulunmaktadır.

Tablo 57. YÜSEM Tarafından Gerçekleştirilen Eğitimler

SIRA NO	EĞİTİM ŞEKLİ	EĞİTİM GRUBU	EĞİTİM KAYIT TARİHLERİ	KİŞİ SAYISI	EĞİTİM SAYISI	EĞİTİM SÜRESİ
1	UZAKTAN EĞİTİM	3.GRUP	1 OCAK 2017 - 5 OCAK 2017	343 Kişi	6	1 AY
2	UZAKTAN EĞİTİM	4.GRUP	4 OCAK 2017 - 17 OCAK 2017	293 Kişi	5	1 AY
3	UZAKTAN EĞİTİM	5.GRUP	18 OCAK 2017 - 2 ŞUBAT 2017	284 Kişi	7	1 AY
4	UZAKTAN EĞİTİM	6.GRUP	3 ŞUBAT - 16 ŞUBAT 2017	16 Kişi	3	1 AY
5	UZAKTAN EĞİTİM	7.GRUP	17 ŞUBAT 2017 - 3 MART 2017	15 Kişi	3	1 AY
6	UZAKTAN EĞİTİM	8.GRUP	6 MART 2017 - 20 MART 2017	25 Kişi	4	1 AY
7	UZAKTAN EĞİTİM	9.GRUP	20 MART 2017 - 1 NİSAN 2017	18 Kişi	4	1 AY
8	UZAKTAN EĞİTİM	10.GRUP	9 NİSAN 2017 - 17 NİSAN 2017	10 Kişi	3	1 AY
9	UZAKTAN EĞİTİM	11.GRUP	19 NİSAN 2017 - 3 MAYIS 2017	16 Kişi	4	1 AY
10	UZAKTAN EĞİTİM	12.GRUP	12 MAYIS 2017 - 2 HAZİRAN 2017	14 Kişi	3	1 AY
11	UZAKTAN EĞİTİM	13.GRUP	26 TEMMUZ 2017 - 15 AĞUSTOS 2017	50 Kişi	6	1 AY



12	UZAKTAN EĞİTİM	14.GRUP	16 AĞUSTOS 2017 - 29 AĞUSTOS 2017	32 Kişi	16	1 AY
13	UZAKTAN EĞİTİM	15.GRUP	5 EYLÜL 2017 - 18 EYLÜL 2017	51 Kişi	22	1 AY
14	UZAKTAN EĞİTİM	16.GRUP	20 EYLÜL 2017 - 15 ARALIK 2017	24 Kişi	8	1 AY
15	ÖRGÜN EĞİTİM		11 KASIM 2017 - 11 MART 2018	9 Kişi	1	160 SAAT
16	ÖRGÜN EĞİTİM		5 ARALIK 2017 - 8 ARALIK 2017		1	24 SAAT
TOPLAM KİŞİ SAYISI				1200	EĞİTİM SAYISI=96	1

5.5.1.5. Yalova Üniversitesi Uzaktan Eğitim Uygulama ve Araştırma Merkezi

Merkez, Üniversitemizde bilgi ve iletişim teknolojilerine dayalı ön lisans, lisans ve yüksek lisans düzeyinde birinci ve ikinci öğretimde bazı derslerin uzaktan öğretim yöntemiyle verilmesi konularında çalışmalar yapmaktadır. Uzaktan Eğitim merkezinin kuruluş amacı öğretim elemanı ve öğrencilerin aynı mekânda bulunma zorunluluğu olmaksızın, eğitim-öğretim faaliyetlerinin bilgi iletişim teknolojilerine dayalı olarak planlanıp ve yürütülmesinin sağlanmasıdır.

Teknolojik gelişmeler dünyada her geçen gün artmakta ve bu artış eğitime doğrudan yansımaktadır. Bir Dünya Üniversitesi olma hedefi ile ilerleyen Yalova Üniversitesi; öğrencilerine, evrensel bilgi ve teknolojik gelişmeleri, en kısa sürede ve en etkin bir biçimde sunmayı hedeflemektedir. Bunun bir sonucu olarak 2012-2013 eğitim-öğretim döneminden itibaren üniversitemiz bünyesinde bazı dersler "Uzaktan Eğitim" yöntemiyle verilmeye başlanmıştır.

Uzaktan eğitimle; mekân kısıtlaması sorununu ortadan kaldırarak, eğitim platformundan dünyanın neresinde olursa olsun üniversitemiz bünyesindeki herkesin yararlanabilmesi, öğrencinin istediği yerden bilgiyi öğrenmesine olanak tanıdığından, öğrenme sürecinin hızlandırılması, öğrencilerin Uzaktan Eğitim platformu sayesinde istedikleri an öğretim üyelerine erişebilmeleri, bu sayede öğrenciye daha detaylı ve daha hızlı bir şekilde geri bildirim gerçekleştirilmesi hedeflenmektedir.

5.5.1.6. Yalova Üniversitesi Girişimcilik Uygulama ve Araştırma Merkezi

Merkezin amacı; girişimcilik ve işletmecilik, özellikle küçük ve orta ölçekteki firmalar ile aile işletmeleri alanında bilimsel araştırma, uygulama, eğitim, danışmanlık ve dokümantasyon çalışmaları yaparak, gerektiğinde ilgili resmi ve özel kuruluşlarla da işbirliği sağlayarak Ülkenin zenginliğinin ve refahının artırılmasına katkı sağlamaktır.



Merkezin faaliyet alanları şunlardır:

- a) Girişimcilik ve işletmecilik alanlarında araştırmalar yapmak ve yaptırmak; bu konularda raporlar hazırlamak, projeler yürütmek, yayın yapmak ve bu işletmelere danışmanlık hizmeti sunmak,
- b) Girişimcilik alanında ve işletmeciliğin alt alanlarında, pazarlama, yönetim, finans, üretim ve benzeri eğitim programları düzenlemek, danışmanlık hizmeti sunmak, araştırma ve uygulama çalışmaları sonunda konu ile ilgili bilimsel yayın yapmak, görsel, işitsel ve dijital yayınlarla kamuoyunun bilgilendirilmesine katkıda bulunmak,
- c) Girişimcilik ve işletmecilik alanlarında konferans, sempozyum, çalıştay, seminer ve benzeri etkinlikler düzenlemek veya bu tür etkinliklere katkıda bulunmak, üniversiteler ve ulusal/uluslararası kuruluşlar ile işbirliği yapmak, ortak çalışmalar yürütmek,
- ç) Yurt dışında ve yurt içindeki resmi ve özel kuruluşlarla işbirliği yaparak konusunda ulusal veya uluslararası projeler, eğitim programları ve ortak faaliyetler tasarlamak ve yürütmek,
- d) Üniversitenin öğretim elemanlarını ve öğrencilerini Merkezin faaliyet konularında çalışmaya yönleltmek ve çalışmalarına destek vermek,
- e) Faaliyet konularına giren araştırma ve çalışmaları yürütmek üzere çalışma grupları veya yerli ve yabancı uzmanlar ile öğrencilerin birlikte çalışmalarda bulunabileceği ulusal ve uluslararası programlar oluşturmak,
- f) Merkez tarafından yapılan araştırma, inceleme ve eğitim çalışmalarının gerçekleştirilmesinde yerli ve yabancı uzmanlardan yararlanmak,
- g) Ulusal ve uluslararası projelerin gerçekleştirilmesi için gerekli koordinasyonu yürütmek, bu projeler için destek veya fon sağlamak,
- ğ) Merkezin amacına yönelik olarak kütüphane, bilgi merkezi veya dokümantasyon merkezi kurmak.



5.5.2. Rektörlüğe Bağlı Birimler

5.5.2.1. Bilimsel Araştırma Projeleri Koordinasyon Birimi (BAP)

Yalova Üniversitesi Bilimsel Araştırma Projeleri Koordinasyon Birimi, Yalova Üniversitesi bünyesinde yürütülen bilimsel araştırma projelerinin koordinasyonun sağlanması, Yalova Üniversitesi araştırmacılarının ulusal ve uluslararası düzeyde araştırma etkinliklerinin artırılması, proje çalışmaları sonucu ortaya çıkan uygulanabilir ve ülke ekonomisine katma değere sahip araştırma sonuçlarının patente dönüşmesinin sağlanması amacıyla hizmet vermektedir.

BAP Birimi Üniversitemiz öğretim üyeleri tarafından önerilen ve yönetilen bilimsel araştırma projelerini değerlendirmek, kabul etmek ve desteklemek; projeleri izlemek, sonuçlarını değerlendirmek ve duyurmak faaliyetlerini yerine getirmektedir.

BAP Birimi bünyesinde 2017 yılı içerisinde, 2016 yılından devreden 61 proje, 2017 yılında başlayan 29 proje ve 2017 yılı içerisinde tamamlanan 24 olmak üzere toplam 114 proje yürütülmüştür. Projelerin 2017 yılı itibarıyla toplam ödeneği 10.370.455,67 TL olup, toplam harcama 7.755.127,8 TL'dir.

5.5.2.2. Yalova Üniversitesi Dış İlişkiler Koordinatörlüğü

Yalova Üniversitesi Dış İlişkiler Koordinatörlüğü Üniversitenin uluslararası ilişkilerini arttırmak, geliştirmek, uluslararası platformda tanıtımını yapmak, akademik ve idari personel ile öğrencilerin uluslararası bilimsel ve kültürel deneyimlerinin gelişmesi ve zenginleşmesine yardımcı olmak amacıyla faaliyetlerini sürdürmektedir.

YUDİK, Yalova Üniversitesi'nin ulusal ve uluslararası dış ilişkilerini yürüterek işbirliklerini geliştirmekte, Eurodesk İrtibat Noktası olarak hizmet etmekte, Bologna Uyum, Leonardo da Vinci, Erasmus, Farabi, Mevlana ve Proje Yönetim alt birimleri ile öğrenci ve öğretim üyeleri için kolaylaştırıcı destek yönetim birimi olarak görev yapmaktadır. Eğitim, bilim ve kültür alanlarında ulusal ve sınır ötesi işbirliğinin artırılması amacıyla ulusal ve uluslararası aktiviteler düzenlemektedir.

YUDİK, Üniversitemiz öğrencilerine ve yerele yönelik eğitim, seminer, konferans ve bilgilendirme toplantılarının düzenlenmesi ile yurt dışı eğitim kurumları yapılan anlaşmalar ve proje çalışmalarının yürütülmesi ve gerçekleştirilmesi çalışmalarında bulunmakta olup, ayrıca AB fırsatlarından yararlanmak isteyenlere internet üzerinden verilen soru-cevap hizmetini yürütmektedir.



Birim faaliyetlerini kendisine bağı olan ve ařağıda gösterilen alt birimlerle sürdürmektedir:

- Bologna Uyum Birimi
- Erasmus Birimi
- Farabi Birimi
- Mevlâna Birimi
- Leonardo da Vinci Birimi
- Proje Yönetim Birimi

5.5.2.3. Yalova Üniversitesi Engelli Öğrenci Birimi

Engelli öğrencilerimizin toplum içinde bir birey olarak algılanması ve topluma uyumu için ulusal düzeyde kolaylaştırıcılık faaliyetlerini takip etmek ve katkı sağlamak; özürülerin tıbbi, sosyal, ve mesleki rehabilitasyon ihtiyacını karşılayacak iyileştirme modellerinin geliştirilmesi için arařtırmalar planlanması, planlanan çalışmalara danışmanlık yapılması; üniversitemizin engelliler için politikalarının (eşitlik kavramı çerçevesinde) oluşturulması; kurumsal bakış açısıyla engellilerin özel ihtiyaçlarının tanımlanması; engellilere, engelli olmayan öğrencilere sağlanan tüm olanakların sağlanması; engellilerle ilgili çalışmalar yapan kamu ve sivil toplum kuruluşlarıyla bağlantı sağlayarak koordinasyonu arttırmak ve beyin fırtınası oluşturmak şeklinde görevleri sıralanabilecek özürülü öğrenci birimi bu sorumluluklar çerçevesinde kurulmuştur.

5.5.2.4. Yalova Üniversitesi Uluslararası Öğrenci Birimi

Erasmus Birimimiz AB Bakanlığına bağı olarak faaliyet gösteren Ulusal Ajansın bünyesinde Hayat Boyu Öğrenme Programı çerçevesinde faaliyet gösteren Erasmus Programında yer alan Öğrenim Hareketliliğı, Ders verme ve Alma Hareketliliğı faaliyetlerinin üniversitemizde gerçekleştirilmesi amacıyla kurulmuştur. Erasmus Programına dâhil olan Üniversitelere ders verme ve alma amaçlı öğrenci, öğretim elamanı ve idari personelin gidebilmesi için gerekli tüm sürecin takibi ve uygulanmasının sağlanmasının yanısıra üniversitemize gelen öğrenci, öğretim elemanı ve idari personelle ilgili süreçlerinin takibi ve gerçekleştirilmesi ana görevidir.



5.5.2.5. Merkezi Araştırma Laboratuvarı Birimi

Merkezi Araştırma Laboratuvarı, araştırmacıların bilimsel faaliyetlerine yardımcı olmak, üniversite-sanayi işbirliğini güçlendirmek, özel ve kamu kurumlarının analiz ihtiyaçlarına cevap vermek amacıyla Kalkınma Bakanlığı tarafından desteklenen proje ile kurulmuştur.

Merkezde Bulunan Alt Laboratuvarlar:

- Çevre Analiz Laboratuvarı
- Görüntüleme ve Karakterizasyon Laboratuvarı
- Malzeme Laboratuvarı
- Mekanik Karakterizasyon Laboratuvarı
- Nanoteknoloji Laboratuvarı
- Yakıt Analiz Laboratuvarı

Merkezi Araştırma Laboratuvarı Faaliyetleri

Merkezi Araştırma Laboratuvarı kullanım önceliği sıralaması aşağıdaki şekildedir:

- Enerji Sistemleri Mühendisliği Bölümü, Polimer Mühendisliği Bölümü, Kimya ve Süreç Mühendisliği Bölümü, Yalova Meslek Yüksekokulu'nda ilgili bölümlerde bulunan öğretim üye ve yardımcıları, bölümlerin lisans ve lisansüstü öğrencileri,
- Yalova Üniversitesi içerisinde ihtiyaç duyan birimler (Mühendislik fakültesinin diğer bölümlerinden gelen talepler vb.)
- Diğer üniversite ve araştırma kurumlarında görev yapan akademik personel ve lisansüstü öğrencileri,
- Bölgedeki özel ve kamu kurumlarında ve küçük ve orta büyüklükteki işletmelerde bulunan araştırma-geliştirme bölümleri.
- Yaptırılacak analizler için fiyatlandırma yapılmış, kurum içi ve kurum dışı yararlanıcılara ilan edilmiştir. Bu kapsamda Yalova Üniversitesi mensuplarına %75, diğer üniversitelerden veya araştırma kurumlarından gelen taleplere de %30 indirim uygulanmaktadır.



5.6. KÜLTÜR, SANAT ve SPOR HİZMETLERİ

Tablo 58 Spor Kulüpleri ve Üye Sayısı

Kulüp Adı	Üye Sayısı
Aikido Topluluğu	15
Karma Dövüş Sanatları	15
Bisiklet ve Doğa	15
Basketbol	15
Futbol	15
Golf	15
Sualtı Sporları	15
Kampçılık ve Dağcılık	1140
Okçuluk	15
Tenis	15
Ultraaslan	115
Genç Fenerbahçeliler	15
Voleybol	15
TOPLAM	1435

Tablo 59. Spor Kulüpleri Etkinlikleri

Etkinliğin Adı	Kulüp Adı
Yarışma	Bisiklet ve Doğa Kulübü
Turnuva	Basketbol Kulübü
Turnuva	Tenis Kulübü
Turnuva	Futbol Kulübü
Turnuva	Voleybol Kulübü
Turnuva	Karma Dövüş Sanatları Kulübü
Turnuva	Bisiklet Kulübü
Doğa Yürüyüşü	Kampçılık ve Dağcılık Kulübü
Dağcılık Eğitimi	Kampçılık ve Dağcılık Kulübü
Aikido Eğitimi	Aikido Kulübü



Tablo 60. Kùltür Kulùpleri ve Üye Sayısı

Kulüp Adı	Üye Sayısı
Atatürkçü Fikir Kulübü	174
Artı Değer Kulübü	15
Çevrecilik Kulübü	15
Doğa ve Gezi Kulübü	603
Endüstri Mühendisliği Kulübü	15
Enerji Sistemleri Öğrenci Birliği Kulübü	15
Damla Kulübü	15
Edebiyat Kulübü	318
Girişimcilik Kulübü	15
Genç Tema Kulübü	15
Geri Dönüşüm Ve Sürdürülebilir Enerji Kulübü	123
Gezinler Kulübü	15
Genç Ulaşımçılar Kulübü	15
Hukuk Araştırmaları Kulübü	15
Hukuk ve Gelişim Kulübü	15
Hukuk Topluluğu	455
İktisadi Araştırma ve Geliştirme Kulübü	185
Öğrenci Kolu Kulübü	15
İşletme ve Ekonomi Kulübü	15
İş Dünyasındaki Kadınlar Kulübü	15
İlim ve Medeniyet Kulübü	15
Kızılay Kulübü	15
Kişisel Gelişim Kulübü	15
Lösev Topluluğu	15
Milli Gençlik Kulübü	15
Müzik Kulübü	15
Ötüken Kùltür ve Sanat Kulübü	15
Polimer Araştırma Kulübü	15
Proses Mühendisliği Kulübü	15
Peyzaj ve Süs Bitkileri Kulübü	15
Şiir ve Kitap Kulübü	15
Sosyal Hizmet Kulübü	15
Toplum Gönüllüleri Kulübü	15
Türk Dünyası Araştırmaları Kulübü	690
Tiyatro Kulübü	15
Ticaret ve Finans Kulübü	15
Yeşilay Kulübü	340
Yeniler Kulübü	15
Yalova Hukuk Kulübü	15
Yapay Zeka Kulübü	340
Toplam	3708



Tablo 61. Kùltür Kulùpleri Etkinlikleri

Etkinliđin Adı	Kulùp Adı
Ticaret Ve Finans Kulùbù	Konferans
Edebiyat Kulùbù	Sùyleři
Yeniler Kulùbù	Konferans
Tùrk Dũnyası Arařtırmaları Kulùbù	Konferans
Yalova Gençlik Topluluđu	Sùyleři
Hukuk ve Geliřim Kulùbù	Konferans
Biliřim ve Teknoloji Kulùbù	Eđitim
Sosyal Hizmet Kulùbù	Konferans
İřletme ve Ekonomi Kulùbù	Konferans
Hukuk Topluluđu	Konferans
Yalova Hukuk Kulùbù	Konferans
Sosyal Hizmet Kulùbù	Konferans
Giriřimcilik Kulùbù	Konferans
İřletme ve Ekonomi Kulùbù	Sùyleři
Yeniler Kulùbù	Konferans
Yalova Hukuk Kulùbù	Analiz
Hukuk Topluluđu	Sùyleři
Beyin Takımı Kulùbù	Sùyleři
Uluslararası Proje Kulùbù	Konferans
Milli Gençlik Kulùbù	Sùyleři
Hukuk Topluluđu	Konferans
Hukuk Topluluđu	Konferans
Sosyal Hizmet Kulùbù	Konferans
Sosyal Hizmet Kulùbù	Konferans
Genç Nida Kulùbù	Konferans
Çatıřma Çözùmleri Kulùbù	Konferans
Enerji Sistemleri Öđrenci Birliđi Kulùbù	Konferans
Lùsev Topluluđu	Sùyleři
Edebiyat Kulùbù	řiir Dinletisi
Sosyal Hizmet Kulùbù	Konferans
Hukuk ve Geliřim Kulùbù	Konferans
Sosyal Hizmet Kulùbù	Sùyleři



Yeniler Kulübü	Konferans
İşletme ve Ekonomi Kulübü	Söyleşi
Enerji Sistemleri Öğrenci Birliği Kulübü	Konferans
Öğrenci Kolları Kulübü	Söyleşi
Tiyatro Kulübü	Prova
Enerji Sistemleri Öğrenci Birliği	Anma
Hukuk Topluluğu Kulübü	Konferans
Hukuk Topluluğu Kulübü	Konferans
Kişisel Gelişim Kulübü	Söyleşi
Müzik Kulübü	Şiir Dinletisi
Gençlik Topluluğu Kulübü	Eğitim
LöseV Kulübü	Bağış Kampanyası
Gençlik Topluluğu Kulübü	Eğitim
Yapay Zeka Kulübü	Konferans
Endüstri Mühendisliği Kulübü	Konferans
Genç Tema Kulübü	Ağaçlandırma
Hukuk Topluluğu Kulübü	Konferans
Endüstri Mühendisliği Kulübü	Konferans
Atatürkçü Fikir Kulübü	Anma
Geri Dönüşüm ve Sürdürülebilir Kampus Kulübü	Eğitim
Atatürkçü Fikir Kulübü	Konferans
İşletme ve Ekonomi Kulübü	Konferans
Yapay Zeka Kulübü	Konferans
Sosyal Hizmet Kulübü	Konferans
Sosyal Hizmet Kulübü	Konferans
Sosyal Hizmet Kulübü	Konferans
Sosyal Hizmet Kulübü	Konferans
Sosyal Hizmet Kulübü	Konferans
Sosyal Hizmet Kulübü	Konferans
Kişisel Gelişim Kulübü	Eğitim
Sosyal Hizmet Kulübü	Farkındalık Çalışmaları
Sosyal Hizmet Kulübü	Konferans
Yeniler Kulübü	Konferans
Edebiyat Kulübü	Konferans
Hukuk Topluluğu Kulübü	Söyleşi



5.7. ULUSAL ve ULUSALARARASI İLİŞKİLER

5.7.1. Ulusal ve Uluslararası Protokoller

Tablo 62. Uluslararası Protokoller

Uluslararası Protokoller		
Üniversitenin Adı	Ülkesi	Anlaşmanın Konusu
EFAP	Fransa	Erasmus
Uniwersytet W Białymstoku	Polonya	Erasmus
Università Degli Studi Della Tuscia	İtalya	Erasmus
Universiade Da Coruna	İspanya	Erasmus
The Stefan Batory Higher School of Business in Piotrkow Trybunalski	Polonya	Erasmus
Siaures Lietuvos Kolegija	Litvanya	Erasmus
Polymer Technology College	Slovenya	Erasmus
Państwowa Wyższa Szkoła Zawodowa W Elblagu	Polonya	Erasmus
Instituto Politécnico De Santarém	Portekiz	Erasmus
Gea College - Visoka Šola Za Podjetništvo	Slovenya	Erasmus
Alytaus Kolegija	Litvanya	Erasmus
Jan Kochanowski in Kielce	Polonya	Erasmus
Università Degli Studi di Foggia	İtalya	Erasmus
Northern Lithuania College	Litvanya	Erasmus
Ovidius University of Constanta	Romanya	Erasmus
Universidad de Santiago de Compostela	İspanya	Erasmus
ICART	Fransa	Erasmus
Stopanska Akademia 'D.A. Tsenov'	Bulgaristan	Erasmus
Wyższa Szkoła Ekonomiczno-Humansityczna	Polonya	Erasmus
Technical University of Gabrovo	Bulgaristan	Erasmus
Wyższa Szkoła Handlu i Usług	Polonya	Erasmus
Università Degli Studi di Firenze	İtalya	Erasmus
West Pomeranian Business School Szczecin	Polonya	Erasmus
Karaganda Economic University	Kırgızistan	Erasmus
Radom Academy of Economics	Polonya	Erasmus
Uniwersytet Kardynała Stefana Wyszyńskiego W Warszawie	Polonya	Erasmus
Martin – Luther – Universität Halle - Wittenberg	Almanya	Erasmus
Klaipeda State College	Litvanya	Erasmus
Tallinna Ülikool	Estonya	Erasmus
University of Lodz	Polonya	Erasmus
University of Chemical Technology and Metallurgy	Bulgaristan	Erasmus
Université de Pau et des Pays de l'Adour	Fransa	Erasmus



Kaunas University of Technology	Litvanya	Erasmus
Politechnika Swietokryzaska W Kielcach	Polonya	Erasmus
Ponzan University of Economics	Polonya	Erasmus
Universidad de la Laguna	İspanya	Erasmus
Szent Istvan Egyetem	Macaristan	Erasmus
Technische Universität Chemnitz	Almanya	Erasmus
University of National and World Economy	Bulgaristan	Erasmus
University of Maribor	Slovenya	Erasmus
Opole University of Technology	Polonya	Erasmus
Montanuniversität Leoben	Avusturya	Erasmus
Prof. Dr. Assen Zlatarov University	Bulgaristan	Erasmus
AGH University of Science and Technology	Polonya	Erasmus
Szegedi Tudományegyetem	Macaristan	Erasmus
Univerzita Sv. Cyrila a Metoda v Trnave	Slovakya	Erasmus
Universität Heidelberg	Almanya	Erasmus
Uniwersytet Warmińsko-Mazurski W Olsztynie	Polonya	Erasmus
Universidade de Beira Interior	Portekiz	Erasmus
Sofia University St. Kliment Ohridski	Bulgaristan	Erasmus
Jagiellonian University	Polonya	Erasmus
University of Sassari	İtalya	Erasmus
Instituto Politecnico Do Cavado E Do Ave	Portekiz	Erasmus
Uniwersytet Przyrodniczo-Humanistyczny	Polonya	Erasmus
Nicholas Copernicus University	Polonya	Erasmus
Leeds Beckett University	İngiltere	Erasmus
Hochschule Bonn-Rhein-Sieg	Almanya	Erasmus
University of Miskolc	Macaristan	Erasmus
Escola Superior de Technologias de Fate	Portekiz	Erasmus
University of Technology and Life Sciences in Bydgoszcz	Polonya	Erasmus
Vasil Levski National Military University	Bulgaristan	Erasmus
International University Of Sarajevo	Bosna Hersek	Erasmus
International Burch University	Bosna Hersek	Erasmus
National Technical University	Ukrayna	Erasmus
University Of Bengkulu	Endonezya	Erasmus
Taras Shevchenko National University Of Kyiv	Ukrayna	Erasmus
Dafodil International University	Bangladeş	Erasmus
Universum College	Kosovo	Erasmus
Higher Vocational State School Înwoclawek	Polonya	Erasmus
University Of Nysa	Polonya	Erasmus
University Of Uniovi School Of Computer Science	İspanya	Erasmus
University Of Lodz	Polonya	Erasmus
University Of Mondragon	İspanya	Erasmus
University Of Oveido	İspanya	Erasmus
Baden-Württemberg Cooperative State University Of Mosbach	Almanya	Erasmus



University Of Thessaly	Yunanistan	Erasmus
Cardinal Stefan Wyszyński University In Warsaw	Polonya	Erasmus
University Of Białystok	Polonya	Erasmus
Università' Delgi Studi Del Sannio	İtalya	Erasmus
Jan Kochanowski University In Kielce	Polonya	Erasmus
Kodolanyi Janos University	Macaristan	Erasmus
University Of West Bohemia	Çek Cumhuriyeti	Erasmus
University Of Szeged	Macaristan	Erasmus
St. Cyril And St. Methodius University Of veliko Turnovo	Polonya	Erasmus
Nicolaus Copernicus University In Torun	Polonya	Erasmus
Techische Universität Chemnitz	Almanya	Erasmus
Shota Rustaveli Devlet Üniversitesi	Gürcistan	Mevlâna
Manas Üniversitesi	Kırgızistan	Mevlâna
Kharkov Politeknik Enstitüsü	Ukrayna	Mevlâna
Kore Katolik Üniversitesi	Güney Kore	Mevlâna
Bengkulu Üniversitesi	Endonezya	Mevlâna
Batı Sulawesi Üniversitesi	Endonezya	Mevlâna
Melik Abdulaziz Üniversitesi	Suudi Arabistan	Mevlâna
The World Islamic Science's&Education Üniversitesi	Ürdün	Mevlâna
Ümmü'l-Kura Üniversitesi	Suudi Arabistan	Mevlâna
Jordan Üniversitesi	Ürdün	Mevlâna
Ahmet Yesevi Üniversitesi	Kazakistan	Mevlâna
Prizren Üniversitesi	Kosova	Mevlâna
Tiflis Devlet Üniversitesi	Gürcistan	Mevlâna
Med V Üniversitesi	Fas	Mevlâna
Hassan 2 Üniversitesi	Fas	Mevlâna
Ibn Tofail Üniversitesi	Fas	Mevlâna
Ibn Zohr Üniversitesi	Fas	Mevlâna
Moulay Slimane Üniversitesi	Fas	Mevlâna
Sidi Med Ben Abdellah Üniversitesi	Fas	Mevlâna
Moulay İsmail Üniversitesi	Fas	Mevlâna
Abdelmalek Essaadi Üniversitesi	Fas	Mevlâna
Al-Qasemi Academy	İsrail	Mevlâna
Leeds Metropolitan Üniversitesi	İngiltere	İkili Anlaşma
North Dakota State Üniversitesi	ABD	İkili Anlaşma
Tuzla Üniversitesi	Bosna Hersek	İkili Anlaşma
Bihaç Üniversitesi	Bosna Hersek	İkili Anlaşma
Tompkins Cortland Community College	ABD	İkili Anlaşma
Konstantin Preslavsky Üniversitesi	Bulgaristan	İkili Anlaşma
Kore Katolik Üniversitesi	Güney Kore	İkili Anlaşma



Bengkulu Üniversitesi	Endonezya	İkili Anlaşma
Batı Sulawesi Üniversitesi	Endonezya	İkili Anlaşma
Uluslararası Sarajevo Üniversitesi	Bosna Hersek	İkili Anlaşma
Gürcistan Teknik Üniversitesi	Gürcistan	İkili Anlaşma
Zenika Üniversitesi	Bosna Hersek	İkili Anlaşma
Benedict College	ABD	İkili Anlaşma
Narin Üniversitesi	Kırgızistan	İkili Anlaşma
Şam Üniversitesi	Suriye	İkili Anlaşma
Uluslararası İslam Üniversitesi	Malezya	İkili Anlaşma
Uluslararası Balkan Üniversitesi	Makedonya	İkili Anlaşma
Tiran Tarım Üniversitesi	Arnavutluk	İkili Anlaşma
Kazan Ulusal Teknolojik Araştırma Üniversitesi	Rusya Federasyonu	İkili Anlaşma
Tetova Üniversitesi	Makedonya	İkili Anlaşma
Bloomfield College of The USA	ABD	İkili Anlaşma
Ümmü'l Kura Üniversitesi (Mecca)	Suudi Arabistan	İkili Anlaşma
Tabiah Üniversitesi	Suudi Arabistan	İkili Anlaşma
Melik Abdülaziz Üniversitesi	Suudi Arabistan	İkili Anlaşma
Prizren Üniversitesi	Kosova	İkili Anlaşma
Kırım Mühendislik ve Pedagoji Üniversitesi	Ukrayna-Kırım Özerk Cumhuriyeti	İkili Anlaşma
Lodz Üniversitesi	Polonya	İkili Anlaşma
Miskolc Üniversitesi	Macaristan	İkili Anlaşma
Rosdiyah Yüksek Eğitim Enstitüsü	İran	İkili Anlaşma
Kainas Üniversitesi	Kazakistan	İkili Anlaşma
Kiit Üniversitesi	Hindistan	İkili Anlaşma
The World Islamic Science & Education University	Ürdün	İkili Anlaşma

Tablo 63. Ulusal Protokoller

Ulusal Protokoller	
Üniversitenin Adı	Anlaşmanın Konusu
Bitlis Eren Üniversitesi	Farabi
Çanakkale On Sekiz Mart Üniversitesi	Farabi
Namık Kemal Üniversitesi	Farabi
Bilecik Şeyh Edebali Üniversitesi	Farabi
Gaziantep Üniversitesi	Farabi
Bahçeşehir Üniversitesi	Farabi
Süleyman Demirel Üniversitesi	Farabi
Atatürk Üniversitesi	Farabi
Cumhuriyet Üniversitesi	Farabi
Fırat Üniversitesi	Farabi



Amasya Üniversitesi	Farabi
Abant İzzet Baysal Üniversitesi	Farabi
Pamukkale Üniversitesi	Farabi
Kilis 7 Aralık Üniversitesi	Farabi
Yıldız Teknik Üniversitesi	Farabi
Muş Alparslan Üniversitesi	Farabi
Adnan Menderes Üniversitesi	Farabi
Afyon Kocatepe Üniversitesi	Farabi
Akdeniz Üniversitesi	Farabi
Anadolu Üniversitesi	Farabi
Ankara Üniversitesi	Farabi
Bandırma On Yedi Eylül Üniversitesi	Farabi
Bitlis Eren Üniversitesi	Farabi
Bülent Ecevit Üniversitesi	Farabi
Celal Bayar Üniversitesi	Farabi
Çankırı Karatekin Üniversitesi	Farabi
Dicle Üniversitesi	Farabi
Dokuz Eylül Üniversitesi	Farabi
Ege Üniversitesi	Farabi
Gazi Üniversitesi	Farabi
Gaziosmanpaşa Üniversitesi	Farabi
Hacettepe Üniversitesi	Farabi
Hasan Kalyoncu Üniversitesi	Farabi
İstanbul Aydın Üniversitesi	Farabi
İstanbul Üniversitesi	Farabi
Kafkas Üniversitesi	Farabi
Karabük Üniversitesi	Farabi
Kırıkkale Üniversitesi	Farabi
Kocaeli Üniversitesi	Farabi
Maltepe Üniversitesi	Farabi
Marmara Üniversitesi	Farabi
Muğla Sıtkı Koçman Üniversitesi	Farabi
Muş Alparslan Üniversitesi	Farabi
Necmettin Erbakan Üniversitesi	Farabi
Nevşehir Üniversitesi	Farabi
Ordu Üniversitesi	Farabi
Osmaniye Korkut Ata Üniversitesi	Farabi
Sakarya Üniversitesi	Farabi
Selçuk Üniversitesi	Farabi
Siirt Üniversitesi	Farabi
Trakya Üniversitesi	Farabi



2017 Yılı Faaliyet Raporu

Tunceli Üniversitesi	Farabi
Uludağ Üniversitesi	Farabi

Tablo 64. Değişim Programlarından Yararlanan Öğrenci Sayıları

Değişim Programları	Gelen Öğrenci			Giden Öğrenci			
	Ülke	Üniversite Sayısı	Öğrenci Sayısı	Ülke	Üniversite Sayısı	Sağlanan Destek Miktarı	Öğrenci Sayısı
	Şehir Sayısı			Şehir Sayısı			
Erasmus	3	3	3	12	32	93.000 Euro	62
Farabi	7	7	8	6	7	20.800 TL	13
Mevlâna	1	1	1	1	1	3.600 TL	1

Tablo 65. Değişim Programlarından Yararlanan Akademik Personel Sayıları

Değişim Programları	Gelen			Giden			
	Ülke	Geldiği Kurum	Sayı	Ülke	Gittiği Kurum	Sağlanan Destek Miktarı	Sayı
	Şehir			Şehir			
Erasmus	-	-	-	4	4	5000 Euro	5
Farabi	-	-	-	-	-	-	-
Mevlâna	-	-	-	-	-	-	-

Tablo 66. Değişim Programlarından Yararlanan İdari Personel Sayıları

Değişim Programları	Gelen			Giden			
	Ülke	Geldiği Kurum	Sayı	Ülke	Gittiği Kurum	Sağlanan Destek Miktarı	Sayı
	Şehir			Şehir			
Erasmus	-	-	-	6	11	15000 Euro	15



6. YÖNETİM ve İÇ KONTROL SİSTEMİ

Üniversitemizde yönetim; Rektörlükte Rektör ile Rektör Yardımcılarının yönetiminde Senato ve Yönetim Kurulu Kararlarının uygulanması ile gerçekleşmektedir.

5018 Sayılı Kamu Mali Yönetimi ve Kontrol Kanunu ile 5436 Sayılı Kamu Mali Yönetimi ve Kontrol Kanunu ile bazı Kanun ve Kanun Hükmünde Kararnamelerde Değişiklik Yapılması Hakkında Kanun gereğince Üniversitemizde Strateji Geliştirme Dairesi Başkanlığı kurulmuştur. Strateji Geliştirme Daire Başkanlığı, Bakanlar Kurulunca çıkarılan Strateji Geliştirme Birimlerinin Usul ve Esasları Hakkında Yönetmelikle Üniversitemizde iç kontrol sisteminin kurulması, standartların uygulanması ve geliştirilmesi konularında görevli olup, ilgili iş ve işlemler gerçekleştirilmektedir.

Kamu idarelerinde İç Kontrol ve Ön Mali Kontrol faaliyetlerinin yürütülmesine ilişkin ilke, iş, işlem ve süreçler Maliye Bakanlığı tarafından 31.12.2005 tarih ve 26040 (3.mükerrer) Sayılı Resmî Gazetede yayımlanan İç Kontrol ve Ön Mali Kontrol hakkında Usul ve Esaslara İlişkin Yönetmelik'te belirlenmiştir.

6.1. İÇ KONTROL SİSTEMİ OLUŞTURMA FAALİYETLERİ

5018 sayılı Kanununun 55 inci maddesinde iç kontrol, "İdarenin amaçlarına, belirlenmiş politikalara ve mevzuata uygun olarak faaliyetlerin etkili, ekonomik ve verimli bir şekilde yürütülmesini, varlık ve kaynakların korunmasını, muhasebe kayıtlarının doğru ve tam olarak tutulmasını, malî bilgi ve yönetim bilgisinin zamanında ve güvenilir olarak üretilmesini sağlamak üzere idare tarafından oluşturulan organizasyon, yöntem ve süreçle iç denetimi kapsayan malî ve diğer kontroller bütünü" olarak tanımlanmıştır.

Kanununun 56'ncı maddesinde iç kontrolün amaçları;

- Kamu gelir, gider, varlık ve yükümlülüklerinin etkili, ekonomik ve verimli bir şekilde yönetilmesini, Kamu idarelerinin kanunlara ve diğer düzenlemelere uygun olarak faaliyet göstermesini,
- Her türlü malî karar ve işlemlerde usulsüzlük ve yolsuzluğun önlenmesini,
- Karar oluşturmak ve izlemek için düzenli, zamanında ve güvenilir rapor ve bilgi edinilmesini,



- Varlıkların kötüye kullanılması ve israfını önlemek ve kayıplara karşı korunmasını, sağlamak olarak belirlenmiştir.
- Kanununun 57'nci maddesinde ise kamu idarelerinin malî yönetim ve kontrol sistemlerinin harcama birimleri, muhasebe ve malî hizmetler ile ön malî kontrol ve iç denetimden oluştuğu belirtilmiş, yeterli ve etkili bir kontrol sisteminin oluşturulabilmesi için;
- Mesleki değerlere ve dürüst yönetim anlayışına sahip olunması,
- Malî yetki ve sorumlulukların bilgili ve yeterli yöneticilerle personele verilmesi,
- Belirlenmiş standartlara uyulmasının sağlanması,
- Mevzuata aykırı faaliyetlerin önlenmesi,
- Kapsamlı bir yönetim anlayışı ile uygun bir çalışma ortamının ve saydamlığın sağlanması, bakımından ilgili idarelerin üst yöneticileri ile diğer yöneticileri tarafından görev, yetki ve sorumluluklar göz önünde bulundurulmak suretiyle gerekli önlemlerin alınması öngörülmüştür.

2013 yılında Üniversitemizde yönetim bilgi sistemi ile entegre edilmiş etkin bir iç kontrol ve risk yönetimi sisteminin kurulmasını sağlamak amacıyla Strateji Geliştirme Daire Başkanlığının koordinasyonunda Yalova Üniversitesi İç Kontrol ve Risk Yönetimi Projesine başlanmıştır.

Risk yönetimini etkin bir kurumsal yönetim aracı olarak uygulayarak, Üniversitede eğitim- öğretim, araştırma ve geliştirme faaliyetleri ile birlikte diğer yönetsel ve destek süreçlere değer katacak bir sistem oluşturmak amacı ile 2013-2015 yılları arasında yürütülmüş olan İç Kontrol ve Risk Yönetimi Projesi tamamlanarak iç kontrol ve risk yönetimine ilişkin kurumsal alt yapı oluşturulmuştur.

Proje kapsamında sırasıyla; proje çalışma ekibinin oluşturulması, gerekli eğitim faaliyetlerinin yürütülmesi, organizasyon yapısının oluşturulması, ana süreç, süreç ve alt süreçlerin belirlenmesi, iş akış şemalarının oluşturulması, kurumsal risk yönetimi stratejisinin belirlenmesi risk analizlerinin yapılması, risk eylem planlarının hazırlanması çalışmaları proje takvimi çerçevesinde gerçekleştirilmiştir. Yapılan çalışmalar neticesinde 11 Ana Süreç, 88 Süreç, 350 Alt Süreç belirlenmiş olup söz konusu süreç analizi çalışmaları ile Üniversitemiz görev ve faaliyet alanı çerçevesinde tüm iş ve işlemlere ilişkin standart iş süreçleri ve bu süreçlerden sorumlu birim ve personeller belirlenmiştir. İç kontrol ve risk yönetimi kapsamında çalışmalar devam etmektedir.



Yapılan temel çalışmalar şunlardır:

- 5018 Sayılı Kamu Yönetimi ve Kontrol Kanunu, İç Kontrol ve Ön Mali Kontrole İlişkin Usul ve Esaslar, Kamu İç Kontrol Standartları Genel Tebliği ve Kamu İç Kontrol Rehberine dayanılarak Strateji Geliştirme Daire Başkanlığınca hazırlanan Yalova Üniversitesi Kurumsal Risk Yönetimi Stratejisi Hakkındaki Yönerge 22/05/2015 tarihinde Üniversite Senatosunda görüşülmek üzere Rektörlük Makamına sunulmuş olup Üniversite Senatosunun 26/05/2015 tarih ve 92 sayılı kararı ile kabul edilerek yürürlüğe girmiştir.
- Yalova Üniversitesi Kurumsal Risk Yönetimi Stratejisine İlişkin Yönerge gereğince İç Kontrol İzleme ve Yönlendirme Kurulu; 15/06/2015 tarihinde Rektör Yardımcısının Başkanlığında, İdare Risk Koordinatörü ve beş üyeden teşekkül ettirilmiştir.
- Yalova Üniversitesi Kurumsal Risk Yönetimi Stratejisine İlişkin Yönerge gereğince; tüm birimlerimizde birim yöneticileri tarafından Birim Risk Koordinatörü ve İç Kontrol Temsilcilerinden oluşan Birim Risk Yönetimi Ekibi oluşturulmuş olup görevlendirilen personelin iletişim bilgileri İdare Risk Koordinatörüne gönderilmiştir.
- Üniversitemizdeki tüm iş ve işlemlerin İç Kontrole ilişkin yasal mevzuat ve İç Kontrol İzleme ve Yönlendirme Kurulu tarafından İç Kontrol ve Risk Yönetimine ilişkin yapılacak düzenlemelere uygun olarak gerçekleştirilmesinin sağlanması amacıyla İç Kontrol Yönetim Bilgi Sisteminin faaliyetlere yardımcı bir araç olarak etkin şekilde kullanılması hedeflenerek 2015/3 sayılı Genelge oluşturularak tüm personele duyurulmuştur.
- Kurumsal Risk Strateji Belgesi doğrultusunda İç Kontrol ve Risk Yönetimi sisteminde raporlama kanallarının oluşturulması ve sistem üzerinden çalışandan üst yöneticiye kadar uzanan hatta raporlamanın yapılması için sistem ar-ge çalışmaları yaptırılmıştır. Yapılan çalışmalar test edilerek, risk kayıt ve raporlama sistemi tüm birimlerimizin kullanımına sunulmuştur.
- Birimlerce belirlenen riskler ve risk iştahının üzerinde kalıp riski azaltma cevabı çerçevesinde oluşturulan eylem planlarının yeniden gözden geçirilmesi sağlanmıştır. Bu çalışma çerçevesinde tüm akademik ve idari birimlerimiz tarafından, hayata geçirilmesi planlanan eylemlerin gerçekleştirme tarihleri gerçekçi biçimde ortaya konulmuştur.
- 2017 yılı içerisinde gerekli izlemeler yapılmış olup 2017 İç Kontrol Uyum Eylem Planlı hazırlanmıştır.



İç kontrol sisteminin birimlerde uygulanmasında daha etkili olduğunu, iç kontrol hakkında farkındalığın arttığını söylemek mümkündür. Bununla birlikte, Üniversitemiz iç kontrol ve risk yönetimi sistemi ve bu sistemde personelin rol ve sorumluluklar hakkında birim personeli arasında gerekli bilgi paylaşımı ve görüş alışverişinde bulunmak suretiyle daha iyi sonuçların alınacağı düşünülmektedir.

II. AMAÇ ve HEDEFLER

Üniversitemizin 2013-2018 yıllarını kapsayacak olan ilk stratejik planı 2013 yılı ocak ayı itibariyle yürürlüğe girmiştir. Üniversitemiz Stratejik planında yer alan ve önümüzdeki beş yıllık dönemde gerçekleştirilmesi öngörülen temel stratejiler şunlardır:

- ✓ Eğitimde kalite geliştirme ve akredite edilme
- ✓ Eğitim hizmetlerinde hareketliliği ve çeşitliliği artırma
- ✓ Öğrenci memnuniyetini artırma odaklı hizmet anlayışı
- ✓ Bilimsel Araştırma ve Yayın Faaliyetleri
- ✓ Üniversite-Sanayi İş birlikleri
- ✓ Ar-Ge Çalışmaları
- ✓ Bölgesel kalkınmada etkin bir rol
- ✓ Bilgi, yetenek ve istihdam edilebilme yeterliliklerine katkı
- ✓ Eğitim Binaları
- ✓ Araştırma Merkezleri ve Laboratuvarlar
- ✓ Sosyal Donatı Alanları
- ✓ Teknoloji
- ✓ Sürdürülebilir Çevre
- ✓ Kurum Kültürü,
- ✓ Yönetimde Sürekli İyileştirme
- ✓ Uluslararası Tanınırlık



Üniversitemiz Stratejik Planında yer alan amaç ve hedeflere Tablo 67'de yer verilmiştir.

Tablo 67. Stratejik Amaç ve Hedefler

SA. 1 Eğitim ve öğretimi, kabul görmüş evrensel yeterliliklere ulaştırmak	SH 1. 1	Üniversitemizdeki akademik birimlerin fiziki ve teknolojik donanımları, öğrenci sayısına ve günün şartlarına uygun hale getirilecektir.
	SH 1. 2	Çağın gereklerine göre, farklı veya birbirine yakın disiplinlerde çift anadal ve yandal uygulaması başlatılacaktır.
	SH 1. 3	Bologna çalışmaları çerçevesinde, ulusal ve uluslararası bütün paydaşlarca kabul gören yeterliliklerin kazanılması sağlanacaktır.
	SH 1. 4	İki fakülte ve bir meslek yüksekokulu kurulacak, yeni bölüm ve programların açılmasına devam edilecektir.
	SH 1. 5	Uzaktan eğitim sisteminin kurulması ve faaliyete geçirilmesi çalışmalarına başlanacaktır.
	SH 1. 6	Zorunlu yabancı dil eğitimine önem verilecek ve yabancı dil bilgisi yeterliliği artırılacaktır.
	SH 1. 7	Kalite geliştirme faaliyetleri kapsamında akreditasyon çalışmalarına başlanacaktır.
	SH 1. 8	Staj, iş başında eğitim ve kariyer planlaması çalışmaları yürütülecektir.
	SH 1. 9	Öğrencilere sunulan hizmetler periyodik olarak değerlendirilecek ve hizmetlerin sürekli iyileştirilmesi sağlanacaktır.
	SH 1. 10	Bölgesel ve uluslararası gereklilikler doğrultusunda yeni enstitü sayısı 3'e, yüksek lisans programı sayısı 38'e ve doktora programı sayısı 13'e çıkarılacaktır.
	SH 1. 11	Yurt dışı ve yurt içi öğrenci ve personel hareketliliği her yıl % 20 oranında arttırılacaktır.
	SH 1. 12	Akademik personel ve öğrencilerin ihtiyaçlarını karşılayacak nitelikte bir araştırma kütüphanesi oluşturulacaktır.



SA. 2 Bilimsel araştırma alt yapısının fiziki ve beşeri niteliğini arttırmak.	SH 1. 13	Yalova Üniversitesi öğrencilerinin memnuniyet düzeyinin, motivasyonunun ve kurumsal bağlılığının artırılması amacıyla etkinlikler düzenlenecektir.
	SH 2. 1	Bilimsel araştırma projelerinin sayısı her yıl %20 oranında arttırılacaktır.
	SH 2. 2	Bilimsel yayın sayısı her yıl %20 oranında arttırılacaktır.
	SH 2. 3	Üniversite sanayi işbirliği geliştirilecek ve Ar-Ge çalışmaları arttırılacaktır.
	SH 2. 4	Araştırma Merkezlerinin etkinliğinin ve sürdürülebilirliğinin sağlanması için çalışmalar yapılacaktır.
	SH 2. 5	Teknoloji odaklı bir Üniversite anlayışıyla araştırma faaliyetlerini gerçekleştirilecek fiziki imkânlar oluşturulacaktır.

SA. 3 Eğitim, araştırma ve danışmanlık faaliyetlerini, bölgesel kalkınma sürecine etkin destek verecek şekilde gerçekleştirmek.	SH 3. 1	Bilgi toplumunun gereklilikleri doğrultusunda yaşam boyu eğitim faaliyetleri artarak devam edecektir.
	SH 3. 2	Küresel ve bölgesel sorunlara yönelik bilimsel çalışmalar her yıl %10 oranında arttırılacaktır.
	SH 3. 3	Bölge sanayi potansiyeline uygun ve uygulanabilir projeler üretilecektir.
	SH 3. 4	Bölgenin yaşam kalitesini de arttıracak biçimde faaliyetler yürütülecektir.



SA. 4 Sürdürülebilir kampüs anlayışına uygun bir üniversite inşa etmek.	SH 4. 1	Plan dönemi içerisinde fakülte ve meslek yüksekokulu inşaatlarına başlanacaktır
	SH 4. 2	Kampus alanı içerisinde kültürel ve sportif ihtiyaçları karşılayacak nitelikte tesis ve donatıları gerçekleştirilecektir.
	SH 4. 3	Yapılacak inşaatların yanı sıra gerekli alt yapı çalışmaları ve diğer yapım çalışmaları tamamlanacaktır.
	SH 4. 4	Sürdürülebilir yerleşke anlayışına uygun bir kampus alanı oluşturulacaktır.
	SH 4. 5	Mediko-Sosyal Merkezi sağlık ihtiyaçlarını karşılayabilecek niteliğe kavuşturulacaktır.
	SH 4. 6	Öğrencilerimizin barınma ihtiyacının karşılanmasına yönelik yurt imkânlarının artırılması için gerekli girişimlerde bulunulacaktır.
	SH 4. 7	İnşa faaliyetlerine yönelik yatırım ve uygulama projeleri hazırlanacaktır.
	SH 4. 8	Yönetim bilgi sistemlerinin kurulması amacıyla "e-kampus" projesi hayata geçirilecektir.
	SH 4. 9	Güncel bilişim teknolojileri kullanılarak "Akıllı Kampus Projesi" hayata geçirilecektir.



SA. 5
Üniversitemizin, ulusal ve uluslararası alanda kurumsal imajını ve marka değerini oluşturmak.

- | | |
|----------------|---|
| SH 5. 1 | Kurumsal gelişimini desteklemek ve hızlandırmak amacıyla kalite geliştirme stratejileri ve yönetim sistemleri oluşturulacaktır. |
| SH 5. 2 | Akademik ve idari personelin bağlılığını ve motivasyonunu güçlendirecek ve gelişimlerini destekleyecek bir çalışma ortamı sunmak. |
| SH 5. 3 | Tanınırlığımız ulusal ve uluslararası platformlarda geliştirmek. |
| SH 5. 4 | Finansal kaynakların çeşitlendirilmesini sağlamak. |



III. FAALİYETLERE İLİŞKİN BİLGİ ve DEĞERLENDİRMELER

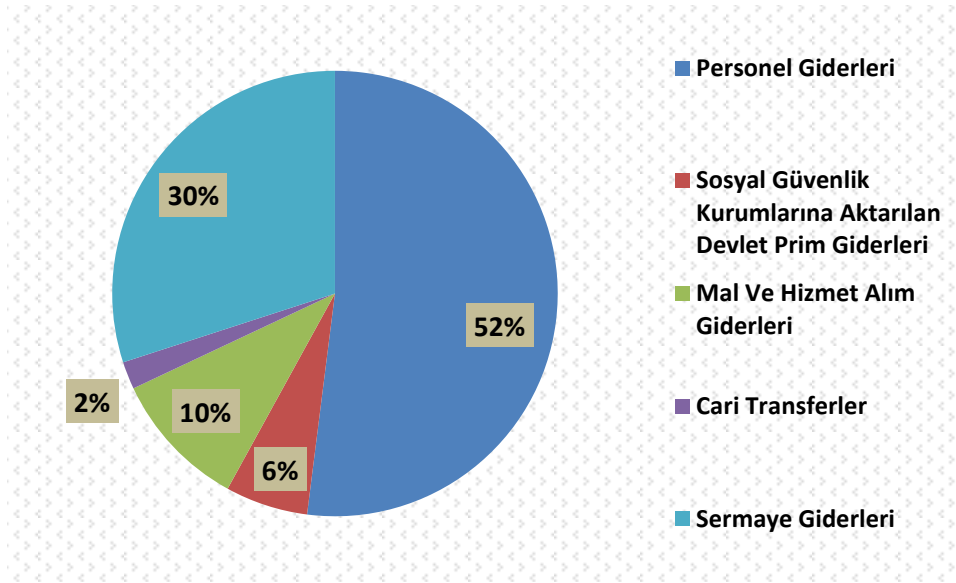
A. MALİ BİLGİLER

1. BÜTÇE UYGULAMA SONUÇLARI

1.1. BÜTÇE GİDERLERİ

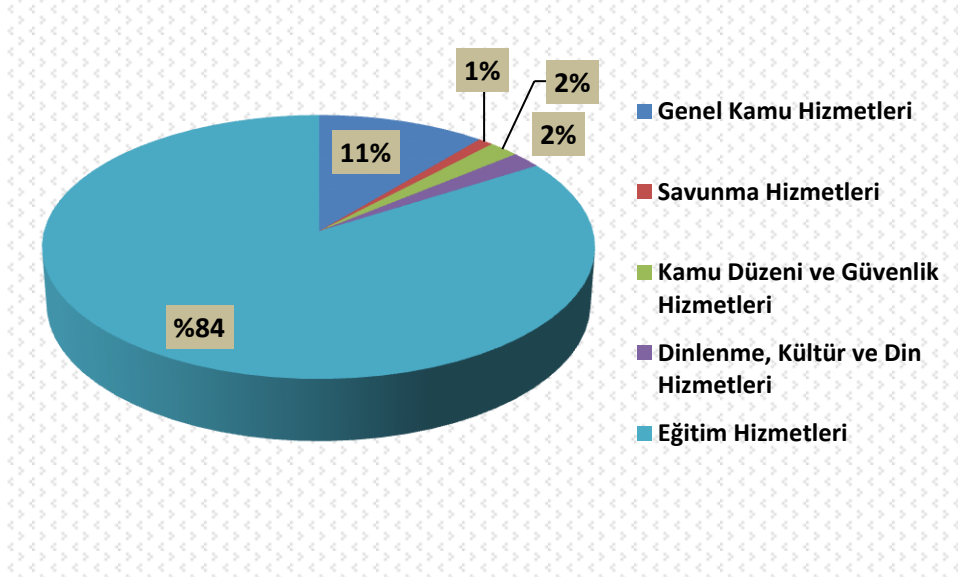
2017 yılı toplam harcama tutarı 89.940.515 TL olup, yılsonu ödenek tutarı 102.216.736 TL'dir.

Grafik 3. Bütçe Ödeneklerinin Ekonomik Sınıflandırmaya Göre Dağılımı





Grafik 4. Bütçe Ödeneklerinin Fonksiyonel Sınıflandırmaya Göre Dağılımı





Tablo 68. Bütçe Giderleri ve Ödenekler Tablosu

Hesap Kodu	Ekonomik Kodlar				Bütçe Giderlerinin Türü	Gider
830					YALOVA ÜNİVERSİTESİ	89.789.190,89
830	1				PERSONEL GİDERLERİ	42.448.618,45
830	1	1			MEMURLAR	41.275.565,59
830	1	1	1		TEMEL MAAŞLAR	14.358.479,36
830	1	1	1	1	Temel Maaşlar	3.071.897,75
830	1	1	1	2	Taban Aylığı	11.286.581,61
830	1	1	2		ZAMLAR VE TAZMİNATLAR	14.210.973,14
830	1	1	2	1	Zamlar ve Tazminatlar	14.210.973,14
830	1	1	3		ÖDENEKLER	8.252.463,27
830	1	1	3	1	Ödenekler	8.252.463,27
830	1	1	4		SOSYAL HAKLAR	638.898,81
830	1	1	4	1	Sosyal Haklar	638.898,81
830	1	1	5		EK ÇALIŞMA KARŞILIKLARI	3.841.751,01
830	1	1	5	1	Ek Çalışma Karşılıkları	266.362,96
830	1	1	5	2	İş Sağlığı ve Güvenliği Hizmetleri Görevlendirme Ücretleri	75.402,40
830	1	1	5	3	Ek Ders Ücretleri	3.472.985,65
830	1	2			SÖZLEŞMELİ PERSONEL	956.317,13
830	1	2	1		ÜCRETLER	926.190,00
830	1	2	1	4	Yabancı Uyruklu Sözleşmeli Personelin Ücretleri	926.190,00
830	1	2	4		SOSYAL HAKLAR	30.127,13



2017 Yılı Faaliyet Raporu

Hesap Kodu	Ekonomik Kodlar				Bütçe Giderlerinin Türü	Gider
830	1	2	4	4	Yabancı Uyruklu Sözleşmeli Personelin Sosyal Hakları	30.127,13
830	1	4			GEÇİCİ PERSONEL	216.735,73
830	1	4	1		ÜCRETLER	216.735,73
830	1	4	1	3	Usta Öğreticilere Yapılacak Ödemeler	24.171,34
830	1	4	1	5	Kısmi Zamanlı Çalışan Öğrencilerin Ücretleri	192.420,30
830	1	4	1	6	Ders Ücreti Karşılığında Görevlendirilenlerin Ücretleri	144,09
830	2				SOSYAL GÜVENLİK KURUMLARINA DEVLET PRİMİ GİDERLERİ	5.421.644,36
830	2	1			MEMURLAR	5.194.743,99
830	2	1	6		SOSYAL GÜVENLİK KURUMUNA	5.194.743,99
830	2	1	6	1	Sosyal Güvenlik Primi Ödemeleri	3.161.253,99
830	2	1	6	2	Sağlık Primi Ödemeleri	2.033.490,00
830	2	2			SÖZLEŞMELİ PERSONEL	189.868,95
830	2	2	6		SOSYAL GÜVENLİK KURUMUNA	189.868,95
830	2	2	6	1	Sosyal Güvenlik Primi Ödemeleri	120.404,70
830	2	2	6	2	Sağlık Primi Ödemeleri	69.464,25
830	2	4			GEÇİCİ PERSONEL	37.031,42
830	2	4	6		SOSYAL GÜVENLİK KURUMUNA	37.031,42
830	2	4	6	1	Sosyal Güvenlik Primi Ödemeleri	37.031,42
830	3				MAL VE HİZMET ALIM GİDERLERİ	13.667.655,83
830	3	2			TÜKETİME YÖNELİK MAL VE MALZEME ALIMLARI	5.555.954,83
830	3	2	1		KIRTASIYE VE BÜRO MALZEMESİ ALIMLARI	347.221,27
830	3	2	1	1	Kırtasiye Alımları	291.423,85
830	3	2	1	3	Periyodik Yayın Alımları	3.372,68
830	3	2	1	4	Diğer Yayın Alımları	4795,2



2017 Yılı Faaliyet Raporu

Hesap Kodu	Ekonomik Kodlar				Bütçe Giderlerinin Türü	Gider
830	3	2	1	5	Baskı ve Cilt Giderleri	47.064,54
830	3	2	1	90	Diğer Kırtasiye ve Büro Malzemesi Alımları	565,00
830	3	2	2		SU VE TEMİZLİK MALZEMESİ ALIMLARI	375.868,62
830	3	2	2	1	Su Alımları	373.164,27
830	3	2	2	2	Temizlik Malzemesi Alımları	2.704,35
830	3	2	3		ENERJİ ALIMLARI	2.086.139,98
830	3	2	3	1	Yakacak Alımları	784.768,54
830	3	2	3	2	Akaryakıt ve Yağ Alımları	111.848,67
830	3	2	3	3	Elektrik Alımları	1.189.522,77
830	3	2	4		YIYECEK, İÇECEK VE YEM ALIMLARI	2.321.636,70
830	3	2	4	1	Yiyecek Alımları (Bedelen İaşe Dahil)	2.321.636,70
830	3	2	5		GIYIM VE KUŞAM ALIMLARI	57.310,16
830	3	2	5	2	Spor Malzemeleri Alımları	24.196,16
830	3	2	5	3	Tören Malzemeleri Alımları	12.108,00
830	3	2	5	90	Diğer Giyim ve Kuşam Alımları	21.006,00
830	3	2	6		ÖZEL MALZEME ALIMLARI	237.898,61
830	3	2	6	1	Laboratuvar Malzemesi ile Kimyevi ve Temrinlik Malzeme Alımları	157.393,64
830	3	2	6	2	Tıbbi Malzeme ve İlaç Alımları	13.720,49
830	3	2	6	90	Diğer Özel Malzeme Alımları	66.784,48
830	3	2	9		DIĞER TÜKETİM MAL VE MALZEMESİ ALIMLARI	129.879,49
830	3	2	9	1	Bahçe Malzemesi Alımları ile Yapım ve Bakım Giderleri	4.967,80
830	3	2	9	90	Diğer Tüketim Mal ve Malzemesi Alımları	124.911,69



2017 Yılı Faaliyet Raporu

Hesap Kodu	Ekonomik Kodlar				Bütçe Giderlerinin Türü	Gider
830	3	3			YOLLUKLAR	510.569,34
830	3	3	1		YURTIÇI GEÇİCİ GÖREV YOLLUKLARI	254.298,25
830	3	3	1	1	Yurtiçi Geçici Görev Yollukları	254.298,25
830	3	3	2		YURTIÇI SÜREKLİ GÖREV YOLLUKLARI	54.092,14
830	3	3	2	1	Yurtiçi Sürekli Görev Yollukları	54.092,14
830	3	3	3		YURTDIŞI GEÇİCİ GÖREV YOLLUKLARI	202.178,95
830	3	3	3	1	Yurtdışı Geçici Görev Yollukları	202.178,95
830	3	4			GÖREV GIDERLERİ	142.599,38
830	3	4	2		YASAL GIDERLER	10.423,80
830	3	4	2	4	Mahkeme Harç ve Giderleri	3.453,90
830	3	4	2	90	Diğer Yasal Giderler	6.969,90
830	3	4	3		ÖDENECEK VERGİ, RESİM, HARÇLAR VE BENZERİ	132.175,58
830	3	4	3	2	İşletme Ruhsatı Ödemeleri ve Benzeri Giderler	2.336,16
830	3	4	3	90	Diğer Vergi, Resim ve Harçlar ve Benzeri Giderler	129.839,42
830	3	5			HİZMET ALIMLARI	6.881.253,16
830	3	5	1		MÜŞAVİR FIRMA VE KİŞİLERE ÖDEMELER	5.442.213,49
830	3	5	1	2	Araştırma ve Geliştirme Giderleri	54.400,00
830	3	5	1	8	Temizlik Hizmeti Alım Giderleri	2.816.437,96
830	3	5	1	9	Özel Güvenlik Hizmeti Alım Giderleri	2.495.090,30
830	3	5	1	11	Hizmet Alımı Suretiyle Çalıştırılan Personele Yapı Kald. Taz. Öd.	76.285,23
830	3	5	2		HABERLEŞME GIDERLERİ	68.328,19
830	3	5	2	1	Posta ve Telgraf Giderleri	15.451,97
830	3	5	2	2	Telefon Abonelik ve Kullanım Ücretleri	50.935,43



2017 Yılı Faaliyet Raporu

Hesap Kodu	Ekonomik Kodlar				Bütçe Giderlerinin Türü	Gider
830	3	5	2	3	Bilgiye Abonelik Giderleri (İnternet abonelik ücretleri dahi)	1.940,79
830	3	5	3		TAŞIMA GIDERLERİ	439.670,40
830	3	5	3	3	Yük Taşıma Giderleri	379.488,00
830	3	5	3	4	Geçiş Ücretleri	16.550,90
830	3	5	3	90	Diğer Taşıma Giderleri	43.631,50
830	3	5	4		TARİFEYE BAĞLI ÖDEMELER	101.403,78
830	3	5	4	1	İlan Giderleri	92.735,15
830	3	5	4	2	Sigorta Giderleri	8.668,63
830	3	5	5		KIRALAR	498.754,82
830	3	5	5	2	Taşıt Kiralaması Giderleri	199.984,82
830	3	5	5	6	Lojman Kiralama Giderleri	90.972,00
830	3	5	5	12	Personel Servisi Kiralama Giderleri	179.950,00
830	3	5	5	90	Diğer Kiralama Giderleri	27.848,00
830	3	5	9		DIĞER HİZMET ALIMLARI	330.882,48
830	3	5	9	3	Kurslara Katılma Giderleri	73.097,53
830	3	5	9	11	Diğer Binaların İşletme Maliyetlerine Katılım Giderleri	146.436,00
830	3	5	9	90	Diğer Hizmet Alımları	111.348,95
830	3	6			TEMSİL VE TANITMA GIDERLERİ	26.450,97
830	3	6	1		TEMSİL GIDERLERİ	26.450,97
830	3	6	1	1	Temsil, Ağırılama, Tören, Fuar, Organizasyon Giderleri	26.450,97
830	3	7			MENKUL MAL, GAYRIMADDİ HAK ALIM, BAKIM VE ONARIM GİDERLERİ	510.581,15
830	3	7	1		MENKUL MAL ALIM GIDERLERİ	89.125,83



2017 Yılı Faaliyet Raporu

Hesap Kodu	Ekonomik Kodlar				Bütçe Giderlerinin Türü	Gider
830	3	7	1	1	Büro ve İşyeri Mal ve Malzeme Alımları	34.069,20
830	3	7	1	2	Büro ve İşyeri Makine ve Techizat Alımları	6.000,00
830	3	7	1	3	Avadanlık ve Yedek Parça Alımları (Bakım sözl.bağımsız olarak)	6.153,21
830	3	7	1	90	Diğer Dayanıklı Mal ve Malzeme Alımları	42.903,42
830	3	7	2		GAYRI MADDİ HAK ALIMLARI	217.079,90
830	3	7	2	1	Bilgisayar Yazılım Alımları ve Yapımları	217.079,90
830	3	7	3		BAKIM VE ONARIM GIDERLERİ	204.375,42
830	3	7	3	1	Tefrişat Bakım ve Onarım Giderleri	16.520,00
830	3	7	3	2	Makine Teçhizat Bakım ve Onarım Giderleri	165.508,18
830	3	7	3	3	Taşıt Bakım ve Onarım Giderleri	21.910,64
830	3	7	3	90	Diğer Bakım ve Onarım Giderleri	436,60
830	3	8			GAYRİMENKUL MAL BAKIM VE ONARIM GIDERLERİ	40.247,00
830	3	8	1		HİZMET BİNASI BAKIM VE ONARIM GIDERLERİ	27.401,00
830	3	8	1	1	Büro Bakım ve Onarımı Giderleri	14.750,00
830	3	8	1	2	Okul Bakım ve Onarımı Giderleri	7.659,60
830	3	8	1	3	Hastane Bakım ve Onarımı Giderleri	4.991,40
830	3	8	3		SOSYAL TESİS BAKIM VE ONARIMI GIDERLERİ	1.105,00
830	3	8	3	1	Sosyal Tesis Bakım ve Onarımı Giderleri	1.105,00
830	3	8	4		GEMİ BAKIM VE ONARIMI GIDERLERİ	11.741,00
830	3	8	4	1	Gemi Bakım ve Onarımı Giderleri	11.741,00
830	5				CARI TRANSFERLER	1.308.481,10
830	5	1			GÖREV ZARARLARI	1.072.031,68
830	5	1	2		SOSYAL GÜVENLİK KURUMLARINA	1.072.031,68
830	5	1	2	5	Sosyal Güvenlik Kurumu'na	1.072.031,68



Hesap Kodu	Ekonomik Kodlar				Bütçe Giderlerinin Türü	Gider
830	5	3			KAR AMACI GÜTMİYEN KURULUŞLARA YAPILAN TRANSFERLER	144.949,42
830	5	3	1		KAR AMACI GÜTMİYEN KURULUŞLARA	144.949,42
830	5	3	1	5	Memurların Öğle Yemeğine Yardım	144.949,42
830	5	4			HANE HALKINA YAPILAN TRANSFERLER	91.500,00
830	5	4	1		BURSLAR VE HARÇLIKLAR	91.500,00
830	5	4	1	1	Yurtiçi Burslar ve Harçlıklar	91.500,00
830	6				SERMAYE GIDERLERİ	26.942.791,15
830	6	1			MAMUL MAL ALIMLARI	2.812.049,23
830	6	1	1		BÜRO VE İŞYERİ MEFRUŞATI ALIMLARI	711.819,11
830	6	1	1	1	Büro Mefruşatı Alımları	291.866,77
830	6	1	1	3	Okul Mefruşatı Alımları	141.217,18
830	6	1	1	4	Hastane Mefruşatı Alımları	8.767,40
830	6	1	1	90	Diğer Mefruşat Alımları	269.967,76
830	6	1	2		BÜRO VE İŞYERİ MAKİNE TEÇHİZAT ALIMLARI	1.742.764,26
830	6	1	2	1	Büro Makinaları Alımları (Asgari Değerin Üzerinde)	79.327,12
830	6	1	2	2	Bilgisayar Alımları	390.353,30
830	6	1	2	3	Tıbbi Cihaz Alımları	94,40
830	6	1	2	4	Laboratuvar Cihazı Alımları	357.981,44
830	6	1	2	5	İşyeri Makine Teçhizat Alımları	692.593,76
830	6	1	2	90	Diğer Makine Teçhizat Alımları	222.414,24
830	6	1	3		AVADANLIK ALIMLARI	18.829,85
830	6	1	3	4	Laboratuvar Gereçleri Alımları	18.829,85



2017 Yılı Faaliyet Raporu

Hesap Kodu	Ekonomik Kodlar				Bütçe Giderlerinin Türü	Gider
830	6	1	5		İŞ MAKİNESİ ALIMLARI	172.208,04
830	6	1	5	30	Hareketli İş Makinesi Alımları	172.208,04
830	6	1	6		YAYIN ALIMLARI VE YAPIMLARI	166.427,97
830	6	1	6	3	Elektronik Ortamda Yayın Alımları	163.269,86
830	6	1	6	4	Görüntülü Yayın Alımları ve Yapımları	3.158,11
830	6	3			GAYRI MADDİ HAK ALIMLARI	360.791,84
830	6	3	1		BILGISAYAR YAZILIMI ALIMLARI	360.791,84
830	6	3	1	1	Bilgisayar Yazılımı Alımları	360.791,84
830	6	5			GAYRIMENKUL SERMAYE ÜRETİM GIDERLERİ	20.765.263,19
830	6	5	1		MÜŞAVİR FIRMA VE KİŞİLERE ÖDEMELER	588.922,40
830	6	5	1	1	Proje Giderleri	367.275,00
830	6	5	1	90	Diğer Giderleri	221.647,40
830	6	5	7		MÜTEAHHİTLİK GIDERLERİ	20.176.340,79
830	6	5	7	1	Hizmet Binası	9.962.233,51
830	6	5	7	2	Hizmet Tesisleri	1.719.012,28
830	6	5	7	9	Kanalizasyon Tesisi Yapım Giderleri	5.983.840,04
830	6	5	7	90	Diğerleri	2.511.254,96
830	6	7			GAYRIMENKUL BÜYÜK ONARIM GIDERLERİ	3.004.686,89
830	6	7	1		MÜŞAVİR FIRMA VE KİŞİLERE ÖDEMELER	2.717.525,84
830	6	7	1	2	Müşavirlik Giderleri	2.696.810,49
830	6	7	1	90	Diğer Giderler	20.715,35
830	6	7	7		MÜTEAHHİTLİK GIDERLERİ	287.161,05
830	6	7	7	1	Hizmet Binası	287.161,05





1.2. BÜTÇE GELİRLERİ

2017 yılı bütçe gelirleri öngörüsü 86.675.000,00 TL iken yıllık gerçekleştirmeler ile birlikte toplam gelir gerçekleşmesi 94.769.632,35 TL'dir. Gelir kalemlerinin tümünde gerçekleşen tutarlar hedeflenen tutarların üzerinde olup, gerçekleşen gelirin planlanan gelire oranı %109'tür.

Tablo 69. Ekonomik Ayrıma Göre Bütçe Gelirleri Uygulama Sonuçları Tablosu

Hesap Kodu	Ekonomik Kodlar				Bütçe Gelirlerinin Türü	Gelir
800					BÜTÇE GELİRLERİ HESABI	94.796.632,35
800	3				Teşebbüs ve Mülkiyet Gelirleri	4.515.134,24
800	3	1			Mal ve Hizmet Satış Gelirleri	4.235.073,01
800	3	1	1		Mal Satış Gelirleri	4.625,10
800	3	1	1	1	Şartname, Basılı Evrak, Form Satış Gelirleri	4.625,10
800	3	1	2		Hizmet Gelirleri	4.230.447,91
800	3	1	2	29	Örgün ve Yaygın Öğretimden Elde Edilen Gelirler	306.742,31
800	3	1	2	31	İkinci Öğretimden Elde Edilen Gelirler	2.439.795,89
800	3	1	2	32	Yaz Okulu Gelirleri	78.619,47
800	3	1	2	33	Tezsiz Yüksek Lisans Gelirleri	270.101,90
800	3	1	2	34	Tezli Yüksek Lisans Gelirleri	99.770,20
800	3	1	2	35	Doktora Gelirleri	18.171,50
800	3	1	2	41	Uluslararası Ortak Eğitim Öğretim Gelirleri	227.250,00
800	3	1	2	98	667 S. KHK Kapsamında Tahsil Edilen Eğitim-Öğretim Ücretleri	123.029,74
800	3	1	2	99	Diğer hizmet gelirleri	666.966,90
800	3	6			Kira Gelirleri	280.061,23
800	3	6	1		Taşınmaz Kiraları	280.061,23
800	3	6	1	1	Lojman Kira Gelirleri	25.439,68
800	3	6	1	3	Sosyal Tesis Kira Gelirleri	237.777,68
800	3	6	1	99	Diğer Taşınmaz Kira Gelirleri	16.843,87
800	4				Alınan Bağış ve Yardımlar ile Özel Gelirler	87.478.905,55
800	4	2			Merkezi Yönetim Bütçesine Dahil İdarelerden Alınan Bağış ve Yardımlar	87.361.990,20
800	4	2	1		Cari	56.278.000,00
800	4	2	1	1	Hazine yardımı	56.278.000,00
800	4	2	2		Sermaye	31.098.990,20
800	4	2	2	1	Hazine yardımı	31.098.990,20
800	4	4			Kurumlardan ve Kişilerden Alınan Yardım ve Bağışlar	16.415,35
800	4	4	2		Sermaye	16.415,35
800	4	4	2	3	Kurumlardan Alınan Şartlı Bağış ve Yardımlar	16.415,35
800	4	5			Proje Yardımları	100.500,00
800	4	5	1		Cari	100.500,00
800	4	5	1	10	YÖK Öğretim Üyesi Yetiştirme Programı Destekleri	100.500,00
800	5				Diğer Gelirler	2.802.592,56
800	5	1			Faiz Gelirleri	147.829,29
800	5	1	9		Diğer Faizler	147.829,29



2017 Yılı Faaliyet Raporu

800	5	1	9	1	Kişilerden Alacaklar Faizleri	1.000,97
800	5	1	9	3	Mevduat Faizleri	146.828,32
800	5	2			Kişi ve Kurumlardan Alınan Paylar	41.433,30
800	5	2	6		Özel Bütçeli İdarelere Ait Paylar	41.433,30
800	5	2	6	16	Araştırma Projeleri Gelirleri Payı	41.433,30
800	5	3			Para Cezaları	15.024,93
800	5	3	2		İdari Para Cezaları	15.004,93
800	5	3	2	99	Diğer İdari Para Cezaları	15.004,93
800	5	3	9		Diğer Para Cezaları	20,00
800	5	3	9	99	Yukarıda Tanımlanmayan Diğer Para Cezaları	20,00
800	5	9			Diğer Çeşitli Gelirler	2.598.305,04
800	5	9	1		Diğer Çeşitli Gelirler	2.598.305,04
800	5	9	1	1	İrat Kaydedilecek Nakdi Teminatlar	3.645,00
800	5	9	1	3	İrat Kaydedilecek Teminat Mektupları	5.550,00
800	5	9	1	6	Kişilerden Alacaklar	82.632,42
800	5	9	1	19	Öğrenci Katkı Payı Telafi Giderleri	2.496.843,94
800	5	9	1	99	Yukarıda Tanımlanmayan Diğer Çeşitli Gelirler	9.633,68
810					BÜTÇE GELİRLERİNDEN RET VE İADELER HESABI	26.808,97
810	3				Teşebbüs ve Mülkiyet Gelirleri	26.808,97
810	3	1			Mal ve Hizmet Satış Gelirleri	25.242,97
810	3	1	2		Hizmet Gelirleri	25.242,97
810	3	1	2	29	Örgün ve Yaygın Öğretimden Elde Edilen Gelirler	1.965,00
810	3	1	2	31	İkinci Öğretimden Elde Edilen Gelirler	20.501,72
810	3	1	2	32	Yaz Okulu Gelirleri	2.776,25
810	3	6			Kira Gelirleri	1.566,00
810	3	6	1		Taşınmaz Kiraları	1.566,00
810	3	6	1	1	Lojman Kira Gelirleri	1.566,00
NET BÜTÇE GELİRLERİ TOPLAMI						94.769.823,38



2017 Yılı Faaliyet Raporu

1.3. BÜTÇE GELİR-GİDER DENGESİ

Tablo 70. Faaliyet Sonuçları Tablosu

Hesap Kodu	Ekonomik Kodlar				GİDERİN TÜRÜ	2017	Hesap Kodu	Ekonomik Kodlar				GELİRİN TÜRÜ	2017
630					GİDERLER HESABI	66.492.221,75	600					GELİRLER HESABI	92.175.099,83
630	01				PERSONEL GİDERLERİ	42.450.100,75	600	03				Teşebbüs ve Mülkiyet Gelirleri	4.603.142,58
630	01	01			MEMURLAR	41.275.565,59	600	03	01			Mal ve Hizmet Satış Gelirleri	4.323.081,35
630	01	01	01		Temel Maaşlar	14.358.479,36	600	03	01	01		Mal Satış Gelirleri	4.675,10
630	01	01	01	01	Temel Maaşlar	3.071.897,75	600	03	01	01	01	Şartname, Basılı Evrak, Form Satış Gelirleri	4.675,10
630	01	01	01	02	Taban Aylığı	11.286.581,61	600	03	01	02		Hizmet Gelirleri	4.318.406,25
630	01	01	02		Zamlar ve Tazminatlar	14.210.973,14	600	03	01	02	29	Örgün ve Yaygın Öğretimden Elde Edilen Gelirler	309.976,73
630	01	01	02	01	Zamlar ve Tazminatlar	14.210.973,14	600	03	01	02	31	İkinci Öğretimden Elde Edilen Gelirler	2.444.555,66
630	01	01	03		Ödenekler	8.252.463,27	600	03	01	02	32	Yaz Okulu Gelirleri	78.619,47
630	01	01	03	01	Ödenekler	8.252.463,27	600	03	01	02	33	Tezsiz Yüksek Lisans Gelirleri	270.101,90
630	01	01	04		Sosyal Haklar	638.898,81	600	03	01	02	34	Tezli Yüksek Lisans Gelirleri	99.770,20
630	01	01	04	01	Sosyal Haklar	638.898,81	600	03	01	02	35	Doktora Gelirleri	18.171,50
630	01	01	05		Ek Çalışma Karşılıkları	3.814.751,01	600	03	01	02	41	Uluslararası Ortak Eğitim Öğretim Gelirleri	227.250,00
630	01	01	05	01	Ek Çalışma Karşılıkları	266.362,96	600	03	01	02	98	667 S. KHK Kapsamında Tahsil Edilen Eğitim-Öğretim Ücretleri	123.029,74
630	01	01	05	02	İş Sağlığı ve Güvenliği Hizmetleri Görevlendirme Ücretleri	75.402,40	600	03	01	02	99	Diğer hizmet gelirleri	746.931,05
630	01	01	05	03	Ek Ders Ücretleri	3.472.985,65	600	03	06			Kira Gelirleri	280.061,23
630	01	02			SÖZLEŞMELİ PERSONEL	956.317,13	600	03	06	01		Taşınmaz Kiraları	280.061,23
630	01	02	01		Ücretler	926.190,00	600	03	06	01	01	Lojman Kira Gelirleri	25.439,68
630	01	02	01	04	Yabancı Uyruklu Sözleşmeli Personelin Ücretleri	926.190,00	600	03	06	01	03	Sosyal Tesis Kira Gelirleri	237.777,68
630	01	04			GEÇİCİ PERSONEL	216.735,73	600	03	06	01	99	Diğer Taşınmaz Kira Gelirleri	16.843,87
630	01	04	01	03	Usta Öğreticilere Yapılacak Ödemeler	24.171,34	600	04				Alınan Bağış ve Yardımlar ile Özel Gelirler	84.282.309,20
630	01	04	01	05	Kısmi Zamanlı Çalışan Öğrencilerin Ücretleri	192.420,30	600	04	01			Yurt Dışından Alınan Bağış ve Yardımlar	387.390,85
630	01	04	01	06	Ders Ücreti Karşılığında Görevlendirilenlerin Ücretleri	144,09	600	04	01	01		Cari	387.390,85
630	01	05			Diğer Personel	1.482,30	600	04	01	01	01	AB' den Alınan Bağış ve Yardımlar	387.390,85
630	01	05	01		Ücret ve Diğer Ödemeler	1.482,30	600	04	02			Merkezi Yönetim Bütçesine Dahil İdarelerden Alınan Bağış ve	83.778.003,00



2017 Yılı Faaliyet Raporu

630	01	05	01	90	Diğer Personele Yapılan Diğer Ödemeler	1.482,30	600	04	02	01		Cari	63.168.489,27
630	02				Sosyal Güvenlik Kurumlarına Devlet Primi Giderleri	5.421.644,36	600	04	02	01	01	Hazine yardımı	63.168.489,27
630	02	01			Memurlar	5.194.743,99	600	04	02	02		Sermaye	20.609.513,73
630	02	01	06		Sosyal Güvenlik Kurumuna	5.194.743,99	600	04	02	02	01	Hazine yardımı	20.609.513,73
630	02	01	06	01	Sosyal Güvenlik Primi Ödemeleri	3.161.253,99	600	04	04			Kurumlardan ve Kişilerden Alınan Yardım ve Bağışlar	16.415,35
630	02	01	06	02	Sağlık Primi Ödemeleri	2.033.490,00	600	04	04	02		Sermaye	16.415,35
630	02	02			Sözleşmeli Personel	189.868,95	600	04	04	02	03	Kurumlardan Alınan Şartlı Bağış ve Yardımlar	16.415,35
630	02	02	06		Sosyal Güvenlik Kurumuna	189.868,95	600	04	05			Proje Yardımları	100.500,00
630	02	02	06	01	Sosyal Güvenlik Primi Ödemeleri	120.404,70	600	04	05	01		Cari	100.500,00
630	02	02	06	02	Sağlık Primi Ödemeleri	69.464,25	600	04	05	01	13	YÖK Burs Destekleri	100.500,00
630	02	04			Geçici Personel	37.031,42	600	05				Diğer Gelirler	3.114.126,62
630	02	04	06		Sosyal Güvenlik Kurumuna	37.031,42	600	05	01			Faiz Gelirleri	183.018,63
630	02	04	06	01	Sosyal Güvenlik Primi Ödemeleri	37.031,42	600	05	01	09		Diğer Faizler	183.018,63
630	03				Mal ve Hizmet Alım Giderleri	13.774.622,92	600	05	01	09	01	Kişilerden Alacaklar Faizleri	82,41
630	03	02			Tüketime Yönelik Mal ve Malzeme Alımları	4.909.145,19	600	05	01	09	03	Mevduat Faizleri	182.936,22
630	03	02	01		Kırtasiye ve Büro Malzemesi Alımları	44.631,51	600	05	02			Kişi ve Kurumlardan Alınan Paylar	292.185,32
630	03	02	01	01	Kırtasiye Alımları	24.008,29	600	05	02	06		Özel Bütçeli İdarelere Ait Paylar	292.185,32
630	03	02	01	03	Periyodik Yayın Alımları	3.372,68	600	05	02	06	16	Araştırma Projeleri Gelirleri Payı	292.185,32
630	03	02	01	04	Diğer Yayın Alımları	4.665,60	600	05	03			Para Cezaları	15.024,93
630	03	02	01	05	Baskı ve Cilt Giderleri	12.584,94	600	05	03	02		İdari Para Cezaları	15.004,93
630	03	02	02		Su ve Temizlik Malzemesi Alımları	373.554,12	600	05	03	02	99	Diğer İdari Para Cezaları	15.004,93
630	03	02	02	01	Su Alımları	372.964,27	600	05	03	09		Diğer Para Cezaları	20,00
630	03	02	02	02	Temizlik Malzemesi Alımları	589,85	600	05	03	09	99	Yukarıda Tanımlanmayan Diğer Para Cezaları	20,00
630	03	02	03		Enerji Alımları	1.970.851,64	600	05	09			Diğer Çeşitli Gelirler	2.623.897,74
630	03	02	03	01	Yakacak Alımları	742.416,70	600	05	09	01		Diğer Çeşitli Gelirler	2.623.897,74
630	03	02	03	02	Akaryakıt ve Yağ Alımları	111.848,67	600	05	09	01	01	İrat Kaydedilecek Nakdi Teminatlar	3.645,00
630	03	02	03	03	Elektrik Alımları	1.116.586,27	600	05	09	01	03	İrat Kaydedilecek Teminat Mektupları	5.550,00
630	03	02	04		Yiyecek, İçecek ve Yem Alımları	2.321.636,70	600	05	09	01	06	Kişilerden Alacaklar	108.225,10
630	03	02	04	01	Yiyecek Alımları (Bedelen İşe Dahil)	2.321.636,70	600	05	09	01	19	Öğrenci Katkı Payı Telafi Gelirleri	2.496.843,94
630	03	02	05		Giyim ve Kuşam Alımları	21.196,60	600	05	09	01	99	Yukarıda Tanımlanmayan Diğer Çeşitli Gelirler	9.633,70
630	03	02	05	02	Spor Malzemeleri Alımları	21.196,60	600	11				Değer ve Miktar Değişimleri Gelirleri	175.521,43
630	03	02	06		Özel Malzeme Alımları	133.274,62	600	11	99			Diğer Değer ve Miktar	175.521,43



2017 Yılı Faaliyet Raporu

										Değişimleri Gelirleri			
630	03	02	06	01	Laboratuvar Malzemesi ile Kimyevi ve Temrinlik Malzeme Alımı	133.274,62	600	11	99	00	Diğer Değer ve Miktar Değişimleri Gelirleri	175.521,43	
630	03	02	09		Diğer Tüketim Mal ve Malzemesi Alımları	44.000,00	600	11	99	00	00	Diğer Değer ve Miktar Değişimleri Gelirleri	175.521,43
630	03	02	09	90	Diğer Tüketim Mal ve Malzemesi Alımları	44.000,00	610					İNDİRİM, İADE VE İSKONTOLAR HESABI	29.309,47
630	03	03			Yolluklar	548.734,72	610	03				Teşebbüs ve Mülkiyet Gelirleri	29.309,47
630	03	03	01		Yurtiçi Geçici Görev Yollukları	259.139,72	610	03	01			Mal ve Hizmet Satış Gelirleri	27.743,47
630	03	03	01	01	Yurtiçi Geçici Görev Yollukları	259.139,72	610	03	01	02		Hizmet Gelirleri	27.743,47
630	03	03	02		Yurtiçi Sürekli Görev Yollukları	54.092,14	610	03	01	02	29	Örgün ve Yaygın Öğretimden Elde Edilen Gelirler	1.965,00
630	03	03	02	01	Yurtiçi Sürekli Görev Yollukları	54.092,14	610	03	01	02	31	İkinci Öğretimden Elde Edilen Gelirler	20.501,72
630	03	03	03		Yurtdışı Geçici Görev Yollukları	235.502,86	610	03	01	02	32	Yaz Okulu Gelirleri	2.776,25
630	03	03	03	01	Yurtdışı Geçici Görev Yollukları	235.502,86	610	03	01	02	33	Tezsiz Yüksek Lisans Gelirleri	2.500,50
630	03	04			Görev Giderleri	142.599,38	610	03	06			Kira Gelirleri	1.566,00
630	03	04	02		Yasal Giderler	10.423,80	610	03	06	01		Taşınmaz Kiraları	1.566,00
630	03	04	02	04	Mahkeme Harç ve Giderleri	3.453,90	610	03	06	01	01	Lojman Kira Gelirleri	1.566,00
630	03	04	02	90	Diğer Yasal Giderler	6.969,90							
630	03	04	03		Ödenecek Vergi, Resim, Harçlar ve Benzeri Giderler	132.175,58							
630	03	04	03	02	Ödenecek Vergi, Resim ve Benzeri Giderler	2.336,16							
630	03	04	03	90	Diğer Vergi, Resim ve Harçlar ve Benzeri Giderler	129.839,42							
630	03	05			Hizmet Alımları	7.455.041,75							
630	03	05	01		Müşavir Firma ve Kişilere Ödemeler	5.631.013,49							
630	03	05	01	02	Araştırma ve Geliştirme Giderleri	54.400,00							
630	03	05	01	06	Enformasyon ve Raporlama Giderleri	188.800,00							
630	03	05	01	08	Temizlik Hizmeti Alım Giderleri	2.816.437,96							
630	03	05	01	09	Özel Güvenlik Hizmeti Alım Giderleri	2.495.090,30							
630	03	05	01	11	Hizmet Alımı Suretiyle Çalıştırılan Personele Yapı Kaldırım Tazminatı	76.285,23							
630	03	05	02		Haberleşme Giderleri	67.328,19							
630	03	05	02	01	Posta ve Telgraf Giderleri	14.451,97							
630	03	05	02	02	Telefon Abonelik ve Kullanım Ücretleri	50.935,43							
630	03	05	02	03	Bilgiye Abonelik Giderleri (İnternet abonelik ücretleri dahi)	1.940,79							
630	03	05	03		Taşıma Giderleri	439.670,40							
											NET GELİR TOPLAMI :	92.145.790,36	



2017 Yılı Faaliyet Raporu

630	03	05	03	03	Yük Taşıma Giderleri	379.488,00
630	03	05	03	04	Geçiş Ücretleri	16.550,90
630	03	05	03	90	Diğer Taşıma Giderleri	43.631,50
630	03	05	04		Tarifeye Bağlı Ödemeler	101.403,78
630	03	05	04	01	İlan Giderleri	92.735,15
630	03	05	04	02	Sigorta Giderleri	8.668,63
630	03	05	05		Kiralar	498.754,82
630	03	05	05	02	Taahhüt Kiralaması Giderleri	199.984,82
630	03	05	05	06	Lojman Kiralama Giderleri	90.972,00
630	03	05	05	12	Personel Servisi Kiralama Giderleri	179.950,00
630	03	05	05	90	Diğer Kiralama Giderleri	27.848,00
630	03	05	09		Diğer Hizmet Alımları	716.871,07
630	03	05	09	02	Yurtdışı Staj ve Öğrenim Giderleri	333.982,77
630	03	05	09	03	Kurslara Katılma Giderleri	77.658,90
630	03	05	09	11	Diğer Binaların İşletme Maliyetlerine Katılım Giderleri	146.436,00
630	03	05	09	90	Diğer Hizmet Alımları	158.793,40
630	03	06			Temsil ve Tanıtma Giderleri	17.428,27
630	03	06	01		Temsil Giderleri	17.428,27
630	03	06	01	01	Temsil, Ağırtaşıma, Tören, Fuar, Organizasyon Giderleri	17.428,27
630	03	07			Menkul Mal, Gayrimaddi Hak Alım, Bakım ve Onarım Giderleri	661.426,61
630	03	07	01		Menkul Mal Alım Giderleri	35.304,00
630	03	07	01	01	Büro ve İşyeri Mal ve Malzeme Alımları	6.070,00
630	03	07	01	02	Büro ve İşyeri Makine ve Teçhizat Alımları	6.000,00
630	03	07	01	90	Diğer Dayanıklı Mal ve Malzeme Alımları	23.234,00
630	03	07	02		Gayri Maddi Hak Alımları	427.521,10
630	03	07	02	01	Bilgisayar Yazılım Alımları ve Yapımları	427.521,10
630	03	07	03		Bakım ve Onarım Giderleri	198.601,51
630	03	07	03	01	Tefrişat Bakım ve Onarım Giderleri	16.520,00
630	03	07	03	02	Makine Teçhizat Bakım ve Onarım Giderleri	165.414,29
630	03	07	03	03	Taahhüt Bakım ve Onarım	16.230,62



2017 Yılı Faaliyet Raporu

					Giderleri	
630	03	07	03	90	Diğer Bakım ve Onarım Giderleri	436,60
630	03	08			Gayrimenkul Mal Bakım ve Onarım Giderleri	40.247,00
630	03	08	01		Hizmet Binası Bakım ve Onarım Giderleri	27.401,00
630	03	08	01	01	Büro Bakım ve Onarımı Giderleri	14.750,00
630	03	08	01	02	Okul Bakım ve Onarımı Giderleri	7.659,60
630	03	08	01	03	Hastane Bakım ve Onarımı Giderleri	4.991,40
630	03	08	03		Sosyal Tesis Bakım ve Onarımı Giderleri	1.105,00
630	03	08	03	01	Sosyal Tesis Bakım ve Onarımı Giderleri	1.105,00
630	03	08	04		Gemi Bakım ve Onarımı Giderleri	11.741,00
630	03	08	04	01	Gemi Bakım ve Onarımı Giderleri	11.741,00
630	05				Cari Transferler	1.351.356,59
630	05	01			Görev Zararları	1.072.031,68
630	05	01	02		Sosyal Güvenlik Kurumlarına	1.072.031,68
630	05	01	02	05	Sosyal Güvenlik Kurumu'na	1.072.031,68
630	05	03			Kar Amacı Gütmeyen Kuruluşlara Yapılan Transferler	144.949,42
630	05	03	01		Kar Amacı Gütmeyen Kuruluşlara	144.949,42
630	05	03	01	05	Memurların Öğle Yemeğine Yardım	144.949,42
630	05	04			Hane Halkına Yapılan Transferler	134.375,49
630	05	04	01		Burslar ve Harçlıklar	134.375,49
630	05	04	01	01	Yurtiçi Burslar ve Harçlıklar	91.500,00
630	05	04	01	90	Diğer Transferler	42.875,49
630	11				Değer ve Miktar Değişimleri Giderleri	113.238,13
630	11	99			Diğer Değer ve Miktar Değişimleri Giderleri	113.238,13
630	11	99	00		Diğer Değer ve Miktar Değişimleri Giderleri	113.238,13
630	11	99	00	00	Diğer Değer ve Miktar Değişimleri Giderleri	113.238,13
630	14				İlk Madde ve Malzeme Giderleri	9.297,10
630	14	01			Kırtasiye Malzemeleri	2.584,82
630	14	01	00		Kırtasiye Malzemeleri	2.584,82
630	14	01	00	00	Kırtasiye Malzemeleri	2.584,82
630	14	03			Tıbbi ve Laboratuar Sarf Malzemeleri	1.784,16
630	14	03	00		Tıbbi ve Laboratuar Sarf Malzemeleri	1.784,16



2017 Yılı Faaliyet Raporu

630	14	03	00	00	Tıbbi ve Laboratuvar Sarf Malzemeleri	1.784,16
630	14	06			Giyecek, Mefruşat ve Tuhafiye Malzemeleri	97,20
630	14	06	00		Giyecek, Mefruşat ve Tuhafiye Malzemeleri	97,20
630	14	06	00	00	Giyecek, Mefruşat ve Tuhafiye Malzemeleri	97,20
630	14	12			Bakım Onarım ve Üretim Malzemeleri	4.830,92
630	14	12	00		Bakım Onarım ve Üretim Malzemeleri	4.830,92
630	14	12	00	00	Bakım Onarım ve Üretim Malzemeleri	4.830,92
630	30				Proje Kapsamında Yapılan Cari Giderler	3.371.961,89
630	30	06			Proje Kapsamında Yapılan Cari Giderler	3.371.961,89
630	30	06	05		Gayrimenkul Sermaye Üretim Giderleri	367.275,00
630	30	06	05	01	Müşavir Firma ve Kişilere Ödemeler	367.275,00
630	30	06	07		Gayrimenkul Büyük Onarım Giderleri	3.004.686,89
630	30	06	07	01	Müşavir Firma ve Kişilere Ödemeler	3.004.686,89
630	99				Diğer Giderler	0,01
630	99	99			Yukarıda Tanımlanamayan Diğer Gideler	0,01
630	99	99	00		Yukarıda Tanımlanamayan Diğer Gideler	0,01
630	99	99	00	00	Yukarıda Tanımlanamayan Diğer Gideler	0,01

630	14	12	00		Bakım Onarım ve Üretim Malzemeleri	250.974,52
630	14	12	00	00	Bakım Onarım ve Üretim Malzemeleri	250.974,52
630	14	13			Yedek Parçalar	6.357,48
630	14	13	00		Yedek Parçalar	6.357,48
630	14	13	00	00	Yedek Parçalar	6.357,48
630	14	14			Nakil Vasıtaları Lastikleri	5.890,04
630	14	14	00		Nakil Vasıtaları Lastikleri	5.890,04
630	14	14	00	00	Nakil Vasıtaları Lastikleri	5.890,04
630	14	15			Değişim, Bağış ve Satış Amaçlı Yayınlar	8.720,00
630	14	15	00		Değişim, Bağış ve	8.720,00



2017 Yılı Faaliyet Raporu

					Satış Amaçlı Yayınlar	
630	14	15	00	00	Değişim, Bağış ve Satış Amaçlı Yayınlar	8.720,00
630	14	16			Spor Malzemeleri Grubu	23.216,53
630	14	16	00		Spor Malzemeleri Grubu	23.216,53
630	14	16	00	00	Spor Malzemeleri Grubu	23.216,53
630	14	99			Diğer Tüketim Amaçlı Malzemeler	26.021,18
630	14	99	00		Diğer Tüketim Amaçlı Malzemeler	26.021,18
630	14	99	00	00	Diğer Tüketim Amaçlı Malzemeler	26.021,18
630	20				Silinen Alacaklardan Kaynaklanan Giderler	72.333,09
630	20	02			Kişilerden Alacaklardan Silinenler	72.333,09
630	20	02	09		Diğer Mevzuat Hükümleri Gereğince Silinenler	72.333,09
630	20	02	09	90	Fazla veya Yersiz Olarak Kaydedilen Alacaklar ve Faizleri	72.333,09
630	25				Kamu İd Bedelsiz Olarak Devr Mali Olmayan Var KayGid	26.620,80
630	25	01			Gen Büt Kap Kamu İd Bedelsiz Olarak Devr Var Kaynaklanan Gid	26.620,80
630	25	01	07		Bedelsiz Olarak Devredilen Demirbaşlar	26.620,80
630	25	01	07	00	Bedelsiz Olarak Devredilen Demirbaşlar	26.620,80
630	30				Proje Kapsamında Yapılan Cari Giderler	2.026.072,64
630	30	06			Proje Kapsamında Yapılan Cari Giderler	2.026.072,64
630	30	06	05		Gayrimenkul Sermaye Üretim Giderleri	400.964,00
630	30	06	05	01	Müşavir Firma ve Kişilere Ödemeler	400.964,00
630	30	06	07		Gayrimenkul Büyük Onarım Giderleri	1.625.108,64
630	30	06	07	01	Müşavir Firma ve Kişilere Ödemeler	1.625.108,64
630	99				Diğer Giderler	0,02
630	99	99			Yukarıda Tanımlanamayan Diğer Gideler	0,02
630	99	99	00		Yukarıda Tanımlanamayan Diğer Gideler	0,02
630	99	99	00	00	Yukarıda	0,02



2017 Yılı Faaliyet Raporu

	Tanımlanamayan Diğer Gideler		
GİDERLER TOPLAMI (A)	66.492.221,75	NET GELİR (D=B-C)	92.145.790,36
GELİRLER TOPLAMI (B)	92.175.099,83	FAALİYET SONUCU (D-A)	25.653.568,61
İNDİRİM; İADE; İSKONTO TOPLAMI (C)	29.309,47		



2017 Yılı Faaliyet Raporu

Tablo 71. 2017 Yılı Bilanço Bilgileri

AKTİF HESAPLAR	2017	PASİF HESAPLAR	2017
1 DÖNEN VARLIKLAR	22.450.189,09	3 KISA VADELİ YABANCI KAYNAKLAR	2.010.383,75
10 HAZIR DEĞERLER	3.962.139,49	32 FAALİYET BORÇLARI	0
102 BANKA HESABI	3.555.743,51	320 BÜTÇE EMANETLERİ HESABI	0
103 VERİLEN ÇEKLER VE GÖNDERME EMİRLERİ HESABI (-)	-12.220,00	33 EMANET YABANCI KAYNAKLAR	1.123.524,63
104 PROJE ÖZEL HESABI	418.615,98	330 ALINAN DEPOZİTO ve TEMİNATLAR HESABI	627.107,99
12 FAALİYET ALACAKLARI	13.293.204,54	333 EMANETLER HESABI	496.416,64
120 GELİRLERDEN ALACAKLAR HESABI	13.283.906,86	36 ÖDENECEK DİĞER YÜKÜMLÜLÜKLER	886.859,12
121 GELİRLERDEN TAKİPLİ ALACAKLAR HESABI	7.929,18	360 ÖDENECEK veRGİ ve FONLAR HESABI	853.152,62
126 VERİLEN DEPOZİTO VE TEMİNATLAR HESABI	1.368,50	361 ÖDENECEK SOSYAL GÜVENLİK KESİNTİLERİ HESABI	33.706,50
14 DİĞER ALACAKLAR	388.096,08	4 UZUN VADELİ YABANCI KAYNAKLAR	998.549,64
140 KİŞİLERDEN ALACAKLAR HESABI	388.096,08	43 DİĞER BORÇLAR	12.686,07
15 STOKLAR	2.722.590,86	430 ALINAN DEPOZİTO VE TEMİNATLAR HESABI	12.686,07
150 İLK MADDE VE MALZEME HESABI	2.722.590,86	47 BORÇ VE GİDER KARŞILIKLARI	985.863,57
16 ÖN ÖDEMELER	2.084.158,12	472 KIDEM TAZMİNARI KARŞILIĞI HESABI	985.863,57
162 BÜTÇE DIŞI AVANS VE KREDİLER HESABI	2.084.158,12	5 ÖZ KAYNAKLAR	152.584.118,39
2 DURAN VARLIKLAR	133.142.862,69	50 NET DEĞER	35.231.504,32
22 FAALİYET ALACAKLARI	388.036,09	500 NET DEĞER HESABI	35.231.504,32
226 VERİLEN DEPOZİTO ve TEMİNATLAR HESABI	388.036,09	51 DEĞER HAREKETLERİ	1.083.000,42
25 MADDİ DURAN VARLIKLAR	129.534.749,67	511 MUHASEBE BİRİMLERİ ARASI İŞLEMLER HESABI	1.083.000,42
251 YERALTI ve YERÜSTÜ DÜZENLERİ HESABI	1.080.021,85	57 GEÇMİŞ YILLAR OLUMLU FAALİYET SONUÇLARI	90.616.045,04
252 BİNALAR HESABI	48.842.667,46	570 GEÇMİŞ YILLAR OLUMLU FAALİYET SONUÇLARI HESABI	90.616.045,04
253 TESİS, MAKİNE ve CİHAZLAR HESABI	11.653.103,58	59 DÖNEM FAALİYET SONUÇLARI	25.653.568,61
254 TAŞITLAR HESABI	1.009.052,83	590 DÖNEM OLUMLU FAALİYET SONUCU HESABI	25.653.568,61
255 DEMİRBAŞLAR HESABI	26.800.035,56		
23.245.613,76			
257 BİRİKMİŞ AMORTİSMANLAR HESABI (-)	-31.262.595,60		
258 YAPILMAKTA OLAN YATIRIMLAR HESABI	71.412.463,99		
26 MADDİ OLMAYAN DURAN VARLIKLAR	3.075.435,56		
260 HAKLAR HESABI	5.730.746,42		
268 BİRİKMİŞ AMORTİSMANLAR HESABI (-)	-2.655.310,86		
29 DİĞER DURAN VARLIKLAR	144.641,37		
294 ELDEN ÇIKARILACAK STOKLAR ve MADDİ DURAN VARLIKLAR HESABI	812.862,71		
299 BİRİKMİŞ AMORTİSMANLAR HESABI (-)	-668.221,34		
AKTİF TOPLAMI	155.593.051,78	PASİF TOPLAMI	155.593.051,78



1.4. DÖNER SERMAYE İŞLETMESİ MALİ BİLGİLERİ

Tablo 72: Döner Sermaye Gelir-Gider Döküm Cetveli

Gelirin Çeşidi	Tutarı	Giderin Çeşidi	Tutarı
1-BRÜT SATIŞLAR	761.430,15	1-SATIŞLARIN MALİYETİ	21.436,5
a) 600 YURT İÇİ SATIŞLAR	761.430,15	a) 620 SATILAN MAMULLER MALİYETİ	-
b) 601 YURT DIŞI SATIŞLAR	-	b) 621 SATILAN TİCARİ MALLAR MALİYETİ	-
c) 602 DİĞER GELİRLER	-	c) 622 SATILAN HİZMET MALİYETİ	21.436,5
		Ç) 623 DİĞER SATIŞLARIN MALİYETİ	-
2-DİĞER FAALİYETLERDEN OLAĞAN GELİR VE KARLAR	36.039,68	2-FAALİYET GİDERLERİ	502.750,42
a) 642 FAİZ GELİRLERİ	34.152,68	a) 630 ARAŞTIRMA VE GELİŞTİRME GİDERLERİ	-
b) 649 PERSONELE YAPILAN FAZLA VE YERSİZ ÖDEMELERDEN KAYNAKLANAN GELİRLER	1.887,00	b) 631 PAZARLAMA, SATIŞ VE DAĞITIM GİDERLERİ	-
		c) 632 GENEL YÖNETİM GİDERLERİ	502.750,42
3-OLAĞANDIŞI GELİR VE KARLAR	10,73	3-DİĞER FAALİYETLERDEN OLAĞAN GİDER VE ZARARLAR	-
a) 671 ÖNCEKİ DÖNEM GELİR VE KARLARI	-	a) 654 KARŞILIK GİDERLERİ	-
b) 679 DİĞER OLAĞANDIŞI GELİR VE KARLAR	10,73	b) 655 MENKUL KIYMET SATIŞ ZARARLARI	-
BRÜT GELİRLER TOPLAMI	797.480,56		
4-BRÜT GELİRLERDEN İNDİRİLECEK TUTARLAR	6.284,01	4-OLAĞANDIŞI GİDER VE ZARARLAR	90.175,71
a) 610 SATIŞTAN İADELER (-)	6.284,01	a) 680 ÇALIŞMAYAN KISIM GİDER VE ZARARLARI	-
b) 611 SATIŞ İSKONTOLARI (-)	-	b) 681 ÖNCEKİ DÖNEM GİDER VE ZARARLARI	-
c) 612 DİĞER İNDİRİMLER (-)	-	c) 689 DİĞER OLAĞANDIŞI GİDER VE ZARARLAR	90.175,71
BRÜT GELİRLERDEN İNDİRİLECEK TUTARLAR TOPLAMI	6.284,01		
KALAN TOPLAM TUTAR	791.196,55	GENEL TOPLAM	614.362,63



2017 Yılı Faaliyet Raporu

Tablo 73: Döner Sermaye İşletmesi Hesap Bazında Kâr/Zarar Tablosu

Hesap Adı	Borç Bakiye (Zarar) (A)	Alacak Bakiye (Kar) (B)	Net Kâr (B-A)
HUKUK FAKÜLTESİ	-	169,49 TL	169,49 TL
MÜHENDİSLİK FAKÜLTESİ	62.195,17 TL	32.137,46	-30.057,71 TL
İKTİSADİ VE İDARİ BİLİMLER FAKÜLTESİ	2.810,00 TL	-	-2.810,00 TL
İSLAMİ İLİMLER FAKÜLTESİ	7.873,25 TL	-	-7.873,25 TL
SANAT VE TASARIM FAKÜLTESİ	-	-	-
YALOVA MYO	2.184,00 TL	2.280,00 TL	96,00 TL
ARMUTLU MYO	6.000,00 TL	1.891,53 TL	-4.108,47 TL
ÇINARCIK MYO	-	110,00 TL	110,00 TL
TERMAL MYO	-	-	-
YÜSEM	18.844,93 TL	3.916,66 TL	-14.928,27 TL
MERKEZİ ARAŞTIRMA LABORATUVARI	-	280,00 TL	280,00 TL
İŞLETME TOPLAMI	99.907,35 TL	40.785,14 TL	-59.122,21 TL

Tablo 74. Döner Sermaye İşletmesi Yıllar İtibarıyla Karşılaştırmalı Kâr/Zarar Tablosu

Döner Sermaye Kar/Zarar Tablosu		
Yıl	Kar TL	Zarar TL
2009	8.611,11	5.166,67
2010	170.005,84	139.254,10
2011	179.462,01	174.376,91
2012	385.851,02	355.663,21
2013	434.584,85	364.857,93
2014	465.467,60	369.513,64
2015	899.620,66	826.534,63
2016	1.121.062,10	1.091.685,37
2017	791.196,55	614.362,63
Toplam	4.455.861,74	3.941.415,09



2. TEMEL MALİ TABLOLARA İLİŞKİN AÇIKLAMALAR

2.1. BÜTÇE GİDER GERÇEKLEŞMELERİ

2.1.1. Ekonomik Sınıflandırmaya Göre Bütçe Gider Gerçekleşmeleri

Tablo 75. Ekonomik Sınıflandırmaya Göre Bütçe Gider Gerçekleşmeleri

Ekonomik Kodu	Adı	Bütçe Başlangıç Ödeneği	Yıl İçinde Eklenen	Yıl İçinde Düşülen	Yıl Sonu Ödeneği	Harcama		Açıklama (Varsa Sapma Nedeni)
						Tutar	Yüzde	
01	Personel Giderleri	43.954.000	1.367.308	37.000	45.284.308	42.448.618	94	Bir önceki yıla göre akademik ve idari personel sayısında 17 adet azalış meydana gelmiştir. Personel Giderleri öngörüsünden daha az bir gerçekleşme yaşanmış ve yıl sonu ödenegine göre gerçekleşme oranı %94 olmuştur.
02	Sosyal Güvenlik Kurumlarına Aktarılan Devlet Prim Giderleri	5.591.000	140.150	50.000	5.681.150	5.421.644	95	Personel giderlerindeki dağılıma paralel olarak Sosyal Güvenlik Kurumlarına Aktarılan Devlet Prim Giderleri tertibinde yıl sonu ödenegine göre gerçekleşme oranı %95 olmuştur.



2017 Yılı Faaliyet Raporu

Ekonomik Kodu	Adı	Bütçe Başlangıç Ödeneği	Yıl İçinde Eklenen	Yıl İçinde Düşülen	Yıl Sonu Ödeneği	Harcama		Açıklama (Varsa Sapma Nedeni)
						Tutar	Yüzde	
03	Mal ve Hizmet Alım Giderleri	8.212.000	8.881.287	300	17.092.987	13.667.275	80	Başta, öğrenci sayısının getirmiş olduğu faaliyet hacmindeki artış, fiziki alan kapasitesinin artması, yeni binaların büro mobilya ve makine teçhizat alımları, akademik ve idari personel sayısındaki artıştan dolayı, kırtasiye alımları, enerji ve yakacak alımları, yemek hizmeti, güvenlik hizmeti ve temizlik hizmeti alımları, tıbbi malzeme alımları, ilan giderleri, temsil ağırlama ve tören giderlerinde bir önceki yıla göre artış yaşanmış ve bu nedenle yıl sonu ödenegine göre %80'lik bir gerçekleşme olmuştur.
05	Cari Transferler	1.418.000	100.500	0	1.518.500	1.308.481	86	Sosyal Güvenlik Kurumuna Kurum katkısına ilişkin bedeller ile personel yemeğini karşılama giderleri için kullanılan Cari Transferlerdeki ödenekler yıl sonu ödenegine göre %86'lık bir gerçekleşme göstermiştir.
06	Sermaye Giderleri	27.500.000	6.990.615	1.850.000	32.640.615	26.942.791	83	Öğrenci sayısındaki artış, akademik ve idari personel sayısındaki artış, fiziki alan ihtiyacının karşılanması amacıyla binaların yapımı vb. altyapı ve üst yapı faaliyetleri; yapım işlerinde iş artışı ve önceden öngörülemeyen makine-tesis ve demirbaşların alımından dolayı Sermaye Giderlerinin öngörüsünden daha fazla bir gerçekleşme yaşanmış ve yıl sonu ödenegine göre gerçekleşme oranı %83 olmuştur.
TOPLAM		86.675.000	17.479.860	1.937.300	102.217.560	89.788.810	88	



2.1.2. Fonksiyonel Sınıflandırmaya Göre Bütçe Gider Gerçekleşmeleri

Tablo 76. Fonksiyonel Sınıflandırmaya Göre Bütçe Gider Gerçekleşmeleri

Ekonomik Kod	Gider Türleri	Bütçe Başlangıç Ödeneği	Yıl İçinde Eklenen	Yıl İçinde Düşülen	Yıl Sonu Ödeneği	Harcama		Açıklama (Varsa Sapma Nedeni)
						Tutar	Yüzde	
01	Genel Kamu Hizmetleri	10.215.000	243.300	300	10.458.000	8.630.837	83	Personel sayısındaki artıştan dolayı personel giderleri ve SGK prim giderleri ödeneği yetersiz kalmış, öngörülenden daha fazla bir gerçekleşme yaşanmıştır. Personel alımları için ilan giderleri, kurumsal raporlamalar için baskı ve cilt giderleri ve idari hizmetler için bilişim malzemeleri harcamalarından dolayı başlangıç ödeneğine ek yapılmış olup; yıl sonu ödeneğine göre gerçekleşme oranı %83 olmuştur.
02	Savunma Hizmetleri	0	15.000	0	15.000	15.000	100	Sivil savunma faaliyetlerine ilişkin mal ve hizmet alımlarındaki ödenek yangın malzemesi alımı için kullanılmıştır.
03	Kamu Düzeni ve Güvenlik Hizmetleri	1.451.000	800.000	0	2.251.000	1.593.951	71	Üniversitemiz eğitim-öğretim birimleri ve diğer kapalı alanlarda icra edilen özel güvenlik hizmetlerinde herhangi hizmet ve maliyet artışı olmamasına karşın, KBÖ'nün mevcut hizmetlere göre yetersiz kalması nedeniyle başlangıç ödeneğine ek yapılmıştır. Buna bağlı olarak öngörülen daha fazla bir gerçekleşme yaşanmış ve yıl sonu ödeneğine göre gerçekleşme oranı %71 olmuştur.



2017 Yılı Faaliyet Raporu

Ekonomik Kod	Gider Türleri	Bütçe Başlangıç Ödeneği	Yıl İçinde Eklenen	Yıl İçinde Düşülen	Yıl Sonu Ödeneği	Harcama		Açıklama (Varsa Sapma Nedeni)
						Tutar	Yüzde	
08	Dinlenme, Kültür ve Din Hizmetleri	1.566.000	34.000	9.000	1.591.000	466.768	29	Yayın Alımları için Fiziki koşulların yeterli olmaması nedeniyle ödeneğin büyük bir kısmı kullanılmamış yıl sonu ödeneğine göre gerçekleşme oranı %29 olmuştur.
09	Eğitim Hizmetleri	73.443.000	16.387.560	1.928.000	87.902.560	79.082.255	90	Öğrenci sayısındaki artış, akademik birimlerde bir önceki yıla göre personel artışı, ortaya çıkan fiziki alan ihtiyacının karşılanması amacıyla binaların yapımı, altyapı ve üst yapı faaliyetleri gibi yapım işlerinde iş artışı, kırtasiye alımları, enerji ve yakacak alımları, yemek hizmeti, temizlik hizmeti alımları, tıbbi malzeme alımları, ilan giderleri ile makine-teçhizat, demirbaş alımlarının öngörülenden daha fazla olmasından dolayı başlangıç ödeneğine ek yapılmış olup; yıl sonu ödeneğine göre gerçekleşme oranı %90 olmuştur.
		86.675.000	17.479.860	1.937.300	102.217.560	89.788.810	88	



2.2. BÜTÇE GELİR GERÇEKLEŞMELERİ

Tablo 77. Bütçe Gelir Gerçekleşmeleri

Gelir Ekonomik Kod	Açıklama	Planlanan (A)	Tahsilat (B)	Gelirden Red ve İadeler (C)	Net Tahsilat (B-C)	Tahsilat Oranı (%)	Açıklama ve Varsa Sapma Nedeni
3	TEŞEBBÜS ve MÜLKİYET GELİRLERİ	1.300.000,00	4.515.134,24	26.808,97	4.488.325,27	345,26	Üniversitemizin sunduğu belirli hizmetler karşılığında tahsil ettiği gelirlerden, malların kullanma veya faaliyette bulunma izni karşılığı tahsil edilen gelirlerden, mal satış gelirlerinden, kira gelirlerinden ve bunun gibi diğer gelirlerden oluşur.
03.1.1.01	Şartname, Basılı Evrak, Form Satış Gelirleri	25.000,00	4.625,10	0,00	4.625,10	18,50	Gelirin dayanağını yapılan ihalelerin dosya bedelleri oluşturmaktadır. Yılı içerisinde ihale sayısı ve ihaleye katılma sayısı öngörülerinden daha az oranda bir gerçekleşme neticesinde %18,50'lik bir gerçekleşme olmuştur.
03.1.2.29	Örgün ve Yaygın Öğretimden Elde Edilen Gelirler	50.000,00	306.742,31	1.965,00	304.777,31	609,55	Bu gelir kaleminde öngörülen %610 daha fazla bir gelir gerçekleşmesi yaşanmıştır.
03.1.2.31	İkinci Öğretimden Elde Edilen Gelirler	750.000,00	2.439.795,89	20.501,72	2.419.294,17	322,57	Bu gelir kaleminde öngörülen %323 daha fazla bir gelir gerçekleşmesi yaşanmıştır.
03.1.2.32	Yaz Okulu Gelirleri	100.000,00	78.619,47	2.776,25	75.843,22	75,84	Yaz okulu yalnızca Yabancı Diller Yüksekokulu bünyesinde açıldığı için %76'lık bir gelir gerçekleşmesi yaşanmıştır.
03.1.2.33	Tezsiz Yüksek Lisans Gelirleri	100.000,00	270.101,90	0,00	270.101,90	270,10	Yapılan protokoller neticesinde öğrenci sayısındaki artıştan dolayı öngörülen fazla bir gerçekleşme yaşanmıştır.



2017 Yılı Faaliyet Raporu

Gelir Ekonomik Kod	Açıklama	Planlanan (A)	Tahsilat (B)	Gelirden Red ve İadeler (C)	Net Tahsilat (B-C)	Tahsilat Oranı (%)	Açıklama ve Varsa Sapma Nedeni
03.1.2.34	Tezli Yüksek Lisans Gelirleri	12.000,00	99.770,20	0,00	99.770,20	831,42	Bu gelir kaleminde öngörülenden daha fazla oranda bir gerçekleşme yaşanmıştır.
03.1.2.35	Doktora Gelirleri	5.000,00	18.171,50	0,00	18.171,50	363,43	Bu gelir kaleminde öngörülenden daha fazla oranda bir gerçekleşme yaşanmıştır.
03.1.2.41	Uluslararası Ortak Eğitim ve Öğretim Program Gelirleri	65.000,00	227.250,00	0,00	227.250,00	349,62	Bu gelir kaleminde öngörülenden daha fazla oranda bir gerçekleşme yaşanmıştır.
03.1.2.98	667 Sayılı KHK Kapsamında Tahsil Edilen Eğitim-Öğretim Ücretleri	0,00	123.029,74	0,00	123.029,74	0,00	667 Sayılı KHK kapsamında tahsil edilen harç tutarları bu bölüme gelir kaydedilmiştir.
03.1.2.99	Diğer hizmet gelirleri	170.000,00	666.966,90	0,00	666.966,90	392,33	Diğer hizmet gelirleri içerisinde yer alan; kiraya verilen sosyal tesislerin firmalarca üniversitemiz adına kullanmış olduğu enerji bedelleri, öğrenci yemek gelirleri, kitapların zamanında teslim edilmemesine ilişkin gecikme bedellerinin tahsil edilmesinden dolayı gerçekleşme yaşanmıştır.
03.6.1.01	Lojman Kira Gelirleri	13.000,00	25.439,68	1.566,00	23.873,68	183,64	Lojman kira öngörülerinin mevcut lojman kullanımından kaynaklanan kesinti tutarındaki öngörünün hatalı olmasından dolayı, öngörülen daha fazla bir gerçekleşme sonucunu ortaya çıkarmıştır.



2017 Yılı Faaliyet Raporu

Gelir Ekonomik Kod	Açıklama	Planlanan (A)	Tahsilat (B)	Gelirden Red ve İadeler (C)	Net Tahsilat (B-C)	Tahsilat Oranı (%)	Açıklama ve Varsa Sapma Nedeni
03.6.1.03	Sosyal Tesis Kira Gelirleri	10.000,00	237.777,68	0,00	237.777,68	2.377,78	Üniversitemizce kiraya verilen kantinlerden elde edilen gelirlerin tahsilatını içermektedir.
03.6.1.99	Diğer Taşınmaz Kira Gelirleri	0,00	16.843,87	0,00	16.843,87	0,00	Üniversitemizin Safran Yerleşkesi ve Merkez Yerleşkede yer alan Banka ATM'lerinden elde edilen gelirin tahsilatını içermektedir.
4	ALINAN BAĞIŞ ve YARDIMLAR İLE ÖZEL GELİRLER	83.778.000,00	87.478.905,55	0,00	87.478.905,55	104,42	Karşılıksız, geri ödemesiz ve zorunluluk esasına dayanmayan tahsilatları kapsar.
04.2.1.01	Hazine yardımı	56.278.000,00	56.278.000,00	0,00	56.278.000,00	100,00	2016 devreden hazine yardımlarından dolayı öngörülenden daha fazla bir tahakkuk gerçekleşmiştir.
04.2.2.01	Hazine yardımı	27.500.000,00	31.083.990,20	0,00	31.083.990,20	113,03	2016 yılında net finansmandan yapılan ekleme işleminden dolayı %113'lük bir gerçekleşme sağlanmıştır.
04.4.2.03	Kurumlardan Alınan Şartlı Bağış ve Yardımlar	0,00	16.415,35	0,00	16.415,35	0,00	Üniversitemiz Rektörlük Binası yapımı için AKKÖK Holding tarafından yapılan şartlı bağış ve yardımları içermektedir.



2017 Yılı Faaliyet Raporu

Gelir Ekonomik Kod	Açıklama	Planlanan (A)	Tahsilat (B)	Gelirden Red ve İadeler (C)	Net Tahsilat (B-C)	Tahsilat Oranı (%)	Açıklama ve Varsa Sapma Nedeni
04.5.1.13	YÖK Burs Destekleri	0,00	100.500,00	0,00	100.500,00	0,00	Yükseköğretim Kurulu Tarafından Doktora Programlarına Kayıtlı Öğrencilere Verilecek Burslar bu bölüme gelir kaydedilmiştir.
5	Diğer Gelirler	1.597.000,00	2.802.592,56	0,00	2.802.592,56	175,49	Faiz gelirleri, kişi ve kurumlardan alınan paylar, para cezaları, diğer çeşitli gelirlerden oluşur.
05.1.9.01	Kişilerden Alacaklar Faizleri	0,00	1.000,97	0,00	1.000,97	0,00	Avans mahsubunu süresinde yapmadıkları için adlarına faiz tahakkuk eden ilgililerden yapılan tahsilatları içermektedir.
05.1.9.03	Mevduat Faizleri	40.000,00	146.828,32	0,00	146.828,32	367,07	Üniversitemiz banka hesaplarında bulunan vadesiz mevduattan tahakkuk eden faiz gelirinin tahsilatını içermektedir.
05.2.6.16	Araştırma Projeleri Gelirleri Payı	31.000,00	41.433,30	0,00	41.433,30	133,66	Araştırma Projelerinden elde edilen gelirin öngürüsüne karşılık, yıl içerisinde yapılan projenin hedeflenenenden daha fazla gerçekleşmesi nedeniyle %134'lük bir gerçekleşme yaşanmıştır.
05.3.2.99	Diğer İdari Para Cezaları	0,00	15.004,93	0,00	15.004,93	0,00	Yapım işi kapsamında, işin zamamında teslim edilmemesi ve/veya sözleşme hükümlerine ve teknik şartnameye göre yapılmaması nedeniyle yüklenicilerden yapılan kesintilerden kaynaklanan tutarların tahsilatını içermektedir.
05.3.9.99	Yukarıda Tanımlanmayan Diğer Para Cezaları	0,00	20,00	0,00	20,00	0,00	Hizmet alımı işinde, tespit edilen eksikliklerin karşılığı tutarın tahsilatını içermektedir.
05.9.1.01	İrat Kaydedilecek Nakdi Teminatlar	0,00	3.645,00	0,00	3.645,00	0,00	Nakdi teminatın gelir kaydedilmesi sonucu elde edilen gelir bu koda kaydedilmiştir.
05.9.1.03	İrat Kaydedilecek Teminat Mektupları	0,00	5.550,00	0,00	5.550,00	0,00	Teminat mektubunun banka aracılığı ile nakde çevrilerek gelir kaydedilmesi sonucu elde edilen gelir bu koda kaydedilmiştir.



2017 Yılı Faaliyet Raporu

05.9.1.06	Kişilerden Alacaklar	0,00	82.632,42	0,00	82.632,42	0,00	Adlarına yersiz ve fazla ödenemelerin tespit edilmesi, avansın zamanında mahsup edilmemesi nedeniyle kişi borcu olarak belirlenen tutarların tahsilatından kaynaklanmaktadır.
05.9.1.19	Öğrenci Katkı Payı Telafi Gelirleri	1.526.000,00	2.496.843,94	0,00	2.496.843,94	163,62	Mevcut bölüm ve programlardaki örgün öğrenim öğrencileri sayısı karşılığında Üniversitemiz hesabına aktarılan katkı payı tutarlarının tahsilatından kaynaklanmaktadır.
05.9.1.99	Yukarıda Tanımlanmayan Diğer Çeşitli Gelirler	0,00	9.633,68	0,00	9.633,68	0,00	Yukarıda Tanımlanmayan Diğer Çeşitli Gelirlerde bu koda kaydedilmiştir.
		Toplam Planlanan (A)	Toplam Tahsilat (B)	Toplam Gelirden Red ve İadeler (C)	Toplam Net Tahsilat (B-C)	Tahsilat Oranı (%)	
		86.675.000,00	94.796.632,35	26.808,97	94.769.823,38	109,34	



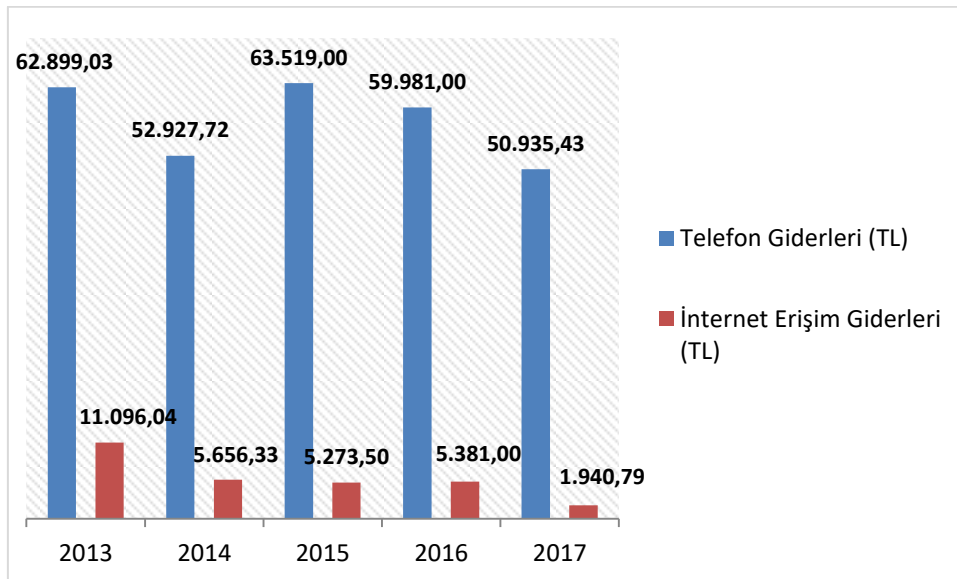
2.3. MAL ve HİZMET ALIMLARINA İLİŞKİN MALİYET BİLGİLERİ

2.3.1. Yıllara Göre Telefon ve İnternet Erişim Giderleri

Tablo 78. Yıllara Göre Telefon ve İnternet Erişim Giderleri

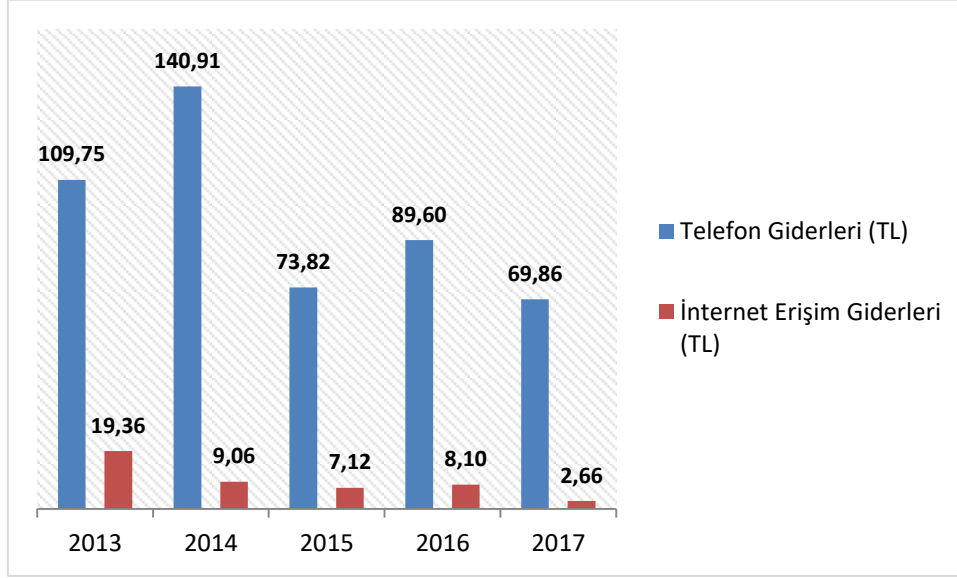
Yıllar	Telefon Giderleri (TL)	İnternet Erişim Giderleri (TL)
2012	51.696,25	11.341,10
2013	62.899,03	11.096,04
2014	52.927,72	5.656,33
2015	63.519,00	5.273,50
2016	59.981,00	5.381,00
2017	50.935,43	1.940

Grafik 5. Yıllara Göre Telefon ve İnternet Erişim Giderleri





Grafik 6. Yıllara Göre Personel Başına Telefon ve İnternet Erişim Giderleri



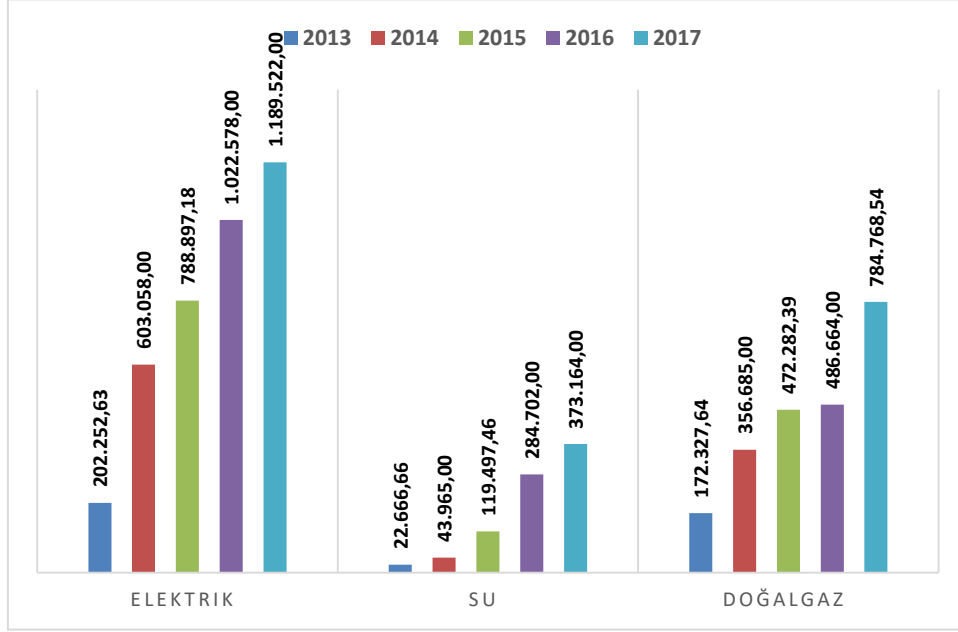
2.3.2. Yıllara Göre Isınma, Aydınlanma ve Su Giderleri

Tablo 79. Yıllara Göre Isıtma, Aydınlatma ve Su Giderleri

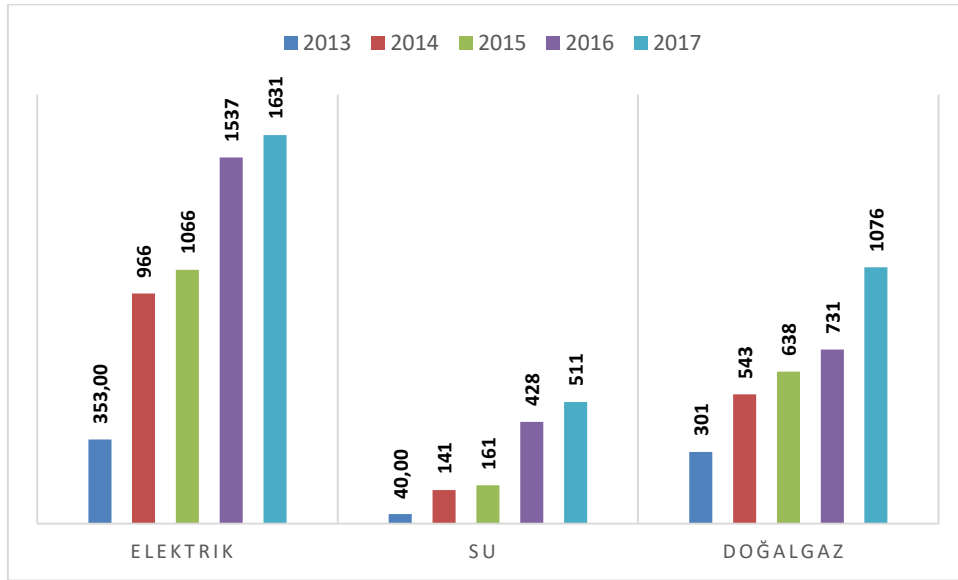
Tüketim Türü		2012	2013	2014	2015	2016	2017
Elektrik	TL	349.567	202.252	603.058	788.897,18	1.022.578	1.189.522
Su	TL	54.691	22.666	87.930	119.497,46	284.702	373.164
Doğalgaz	TL	213.536	172.327	338.851	472.282,39	486.664	784.768



Grafik 7. Yıllara Göre Isıtma, Aydınlatma ve Su Giderleri

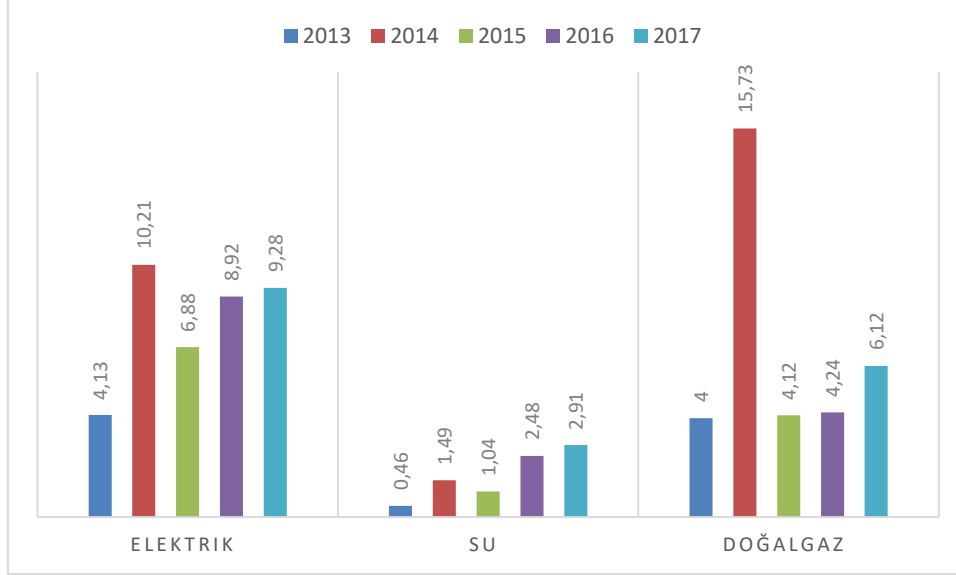


Grafik 8. Yıllara Göre Personel Başına Isıtma, Aydınlatma ve Su Giderleri





Grafik 9. Yıllara Göre Kapalı Alan (m2) Başına Isıtma, Aydınlatma ve Su Giderleri



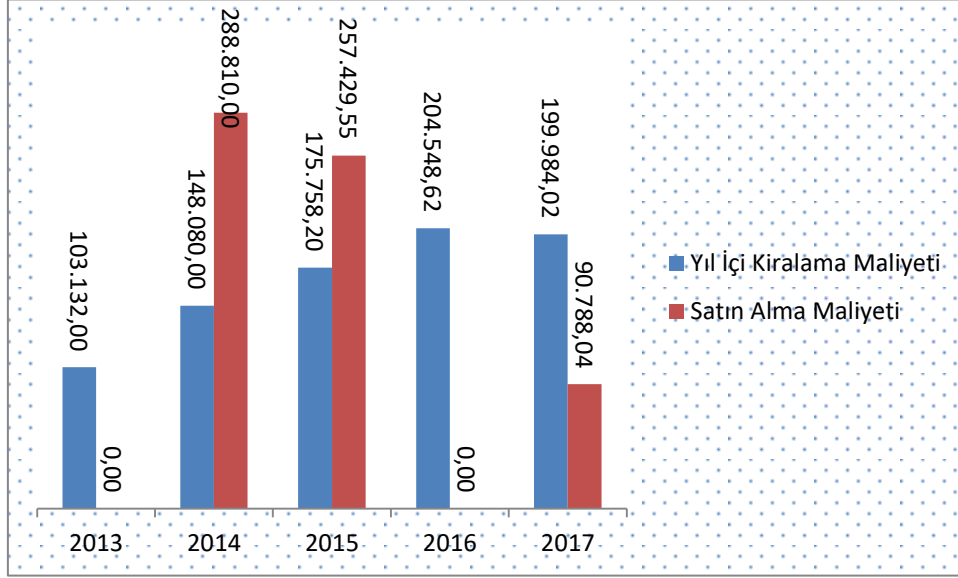
2.3.3. Kiralama ve Satın Alma Yoluyla Edinilen Taşıtların Toplam Maliyeti

Tablo 80. Kiralama ve Satın Alma Yoluyla Edinilen Taşıtların Toplam Maliyeti

Yıllar	Kiralama	Satın Alma	Yıl İçi Kiralama Maliyeti	Satın Alma Maliyeti	Taşıtların Sayısı
2012	3	1	84.900	132.575	4
2013	3	0	103.132	0	3
2014	3	3	148.080	288.810	6
2015	3	1	175.758,20	257.429,55	4
2016	3	0	204.548,62	0	3
2017	3	1	199.984,02	90.788,04	4



Grafik 10. Yıllar İtibariyle Taşıt Maliyetleri



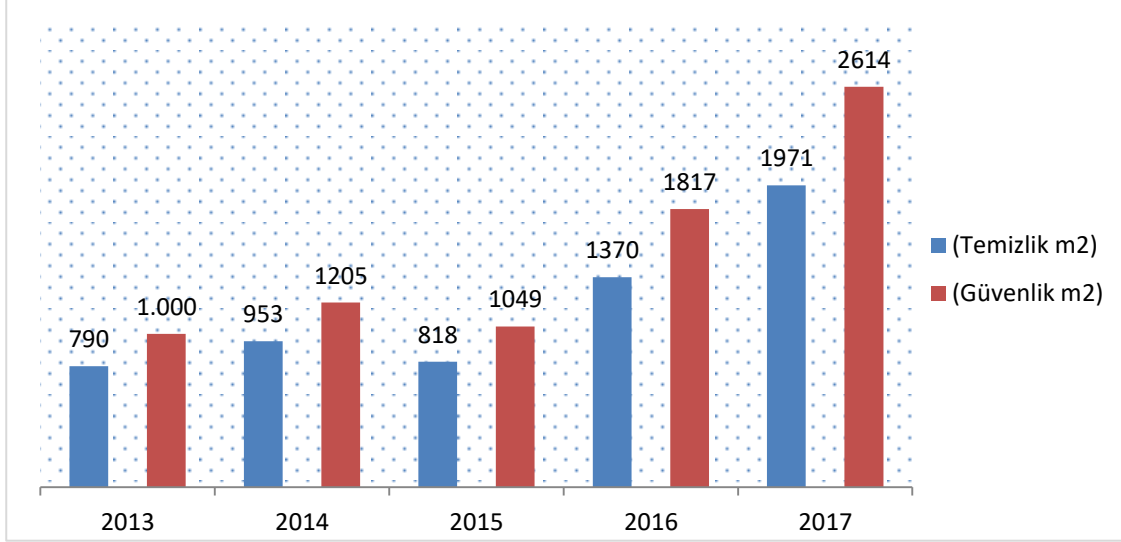
2.3.4. Temizlik ve Güvenlik Hizmetlerinde Çalıştırılan Kişi Sayısı ve Çalışılan Alan

Grafik 11. Yıllar İtibariyle Temizlik ve Güvenlik Hizmetlerinde Çalıştırılan Kişi Sayısı





Grafik 12. Temizlik ve Güvenlik Hizmetlerinde Personel Başına Düşen Ortalama Alan



2.3.5. Yurt İçi ve Yurt Dışı Görevlendirme Maliyetleri

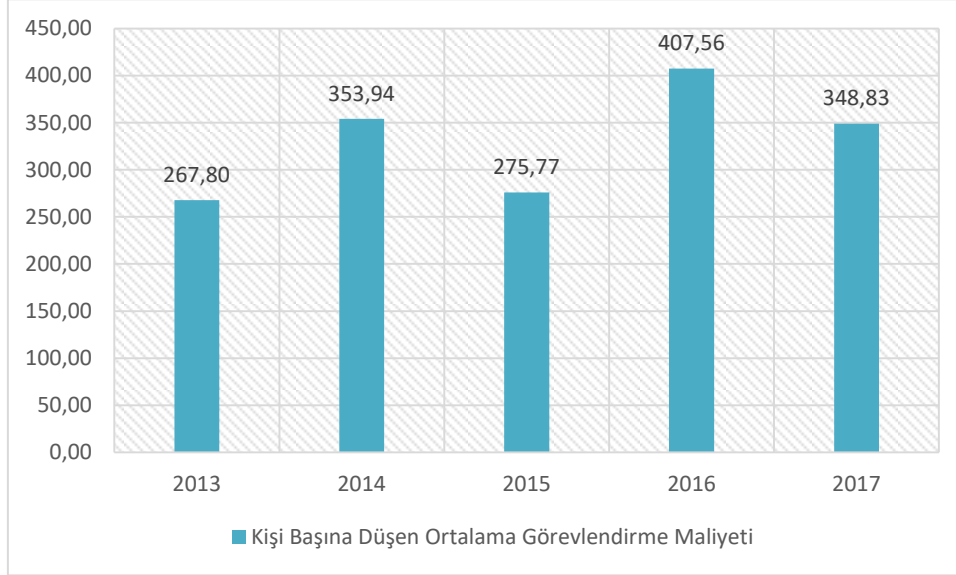
2.3.5.1. Yurt İçi Görevlendirilen Personel Sayısı ve Görevlendirme Maliyetleri

Tablo 81. Yurt İçi Görevlendirilen Personel Sayıları ve Maliyetleri

Yıllar	Yurt İçi Görevlendirmeler Tutarı (TL)
2012	142.247
2013	181.254
2014	186.881
2015	202.657,55
2016	271.029,14
2017	254.298,25
Toplam	1.238.366,94



Grafik 13. Personel Başına Düşen Yurt İçi Görevlendirme Maliyeti



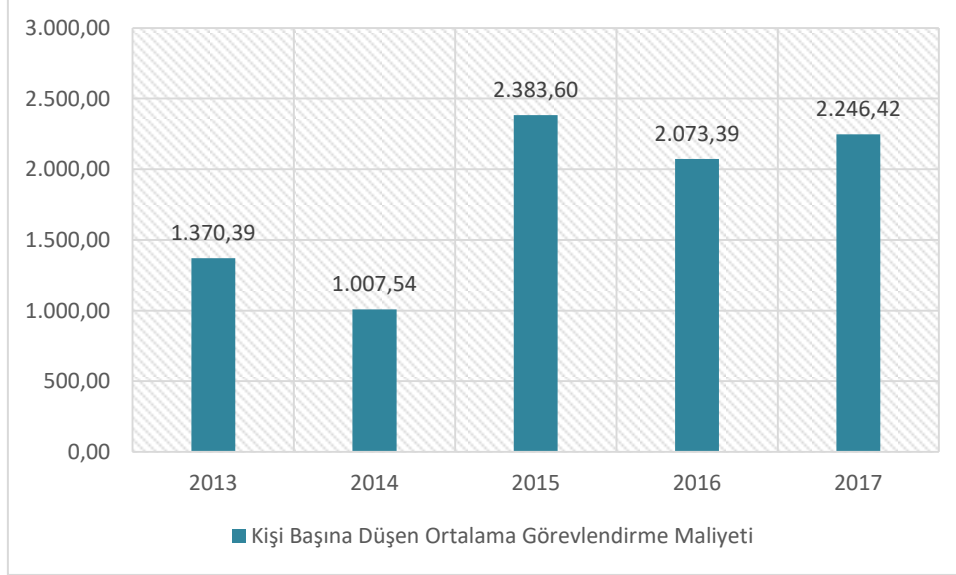
2.3.5.2. Yurt Dışı Görevlendirilen Personel Sayısı ve Görevlendirme Maliyetleri

Tablo 82. Yurt Dışı Görevlendirilen Personel Sayıları ve Maliyetleri

Yıllar	Yurt Dışı Görevlendirmeler Tutarı (TL)	Kişi Sayısı
2012	505.024	123
2013	591.205	163
2014	101.762	101
2015	293.182,73	123
2016	226.501,73	109
2017	202.178,95	90
Toplam	1.919.854,41	709



Grafik 14. Personel Başına Düşen Yurt Dışı Görevlendirme Maliyeti



3. MALİ DENETİM SONUÇLARI

Üniversitemiz İç Denetçisi 2016 yılında göreve başlamıştır. İç Denetçi tarafından inceleme raporu hazırlanmış ve üst yönetime sunulmuştur. Birim oluşturma faaliyetleri kapsamında; İç Denetim Yönergesi ve Kalite Güvence ve Geliştirme programı hazırlanıp yürürlüğe sokulmuştur. Ayrıca 2017 İç Denetim programı ve 2017-2019 İç Denetim planı hazırlanmış ve onaylanmıştır.

Üniversitemiz dış denetimi ise 2017 yılında Sayıştay Başkanlığı tarafından yapılmıştır.



B. PERFORMANS BİLGİLERİ

1. FAALİYET ve PROJE BİLGİLERİ

1.1. BİLİMSEL YAYIN FAALİYETLERİNE İLİŞKİN BİLGİLER

1.1.1. İndekslere Giren Hakemli Dergilerde Yapılan Yayın Sayısı

Tablo 83. İndekslere Giren Hakemli Dergilerde Yapılan Yayın Sayısı

Uluslararası Makale	Ulusal Makale	Uluslararası Bildiri	Ulusal Bildiri	Kitap	Toplam
112	31	229	38	14	426

1.1.2. Hakemlik Yapan Öğretim Üyesi ve Hakemlik Yapılan Yayın Sayısı

Tablo 84. Hakemlik Yapan Öğretim Üyesi ve Hakemlik Yapılan Yayın Sayısı

Editörlük/Hakemlik Yapan Öğretim Üyesi Sayısı	Editörlük/Hakemlik Yapılan Kitap Sayısı	Dergi Hakemliği Yapan Öğretim Üyesi Sayısı	Hakemliği Yapılan Dergi Sayısı
44	9	38	124

1.1.3. İndekslerde Yer Alan Yalova Üniversitesi Adresli Yayın Sayısı

Tablo 85. İndekslerde Yer Alan Yalova Üniversitesi Adresli Yayın Sayısı

İndekslerde Yer Alan Yalova Üniversitesi Adresli Yayınlar		
İndekslenen (Sayı)	Tüm Dökümanlar (Sayı)	Makaleler (Sayı)
61	46	65

1.1.4. WOS' da İndekslenen Yayınların İndekslere Göre Dağılımı

Tablo 86. WOS' da İndekslenen Yayınların İndekslere Göre Dağılımı

BİRİM	SCI	SSCI	A&HCI	Atıf Sayısı	Toplam
İktisadi ve İdari Bilimler Fakültesi		5		67	72
Saant ve Tasarım Fakültesi			2	2	4
Hukuk Fakültesi				3	3
Bilgisayar Mühendisliği	5	2	9	25	41
Endüstri Mühendisliği	5	1		10	16



2017 Yılı Faaliyet Raporu

Enerji Sistemleri Mühendisliği	18	1		49	68
Kimya ve Süreç Müh.	36			181	217
Polimer Mühendisliği	21			1128	1149
Ulaştırma Mühendisliği	1			8	9
Armutlu MYO	8				8
Toplam	94	9	11	1473	1587

1.2. BİLİMSEL ARAŞTIRMA FAALİYETLERİNE İLİŞKİN BİLGİLER

1.2.1. Bilimsel Araştırma Proje Sayıları ve Ödenekleri

Tablo 87: 2017 Yılında Kabul Edilen ve Devam Eden Projeler ile Ödenek ve Harcama Tutarları

Projeler	Önceki Yılda Devrolan Proje	Yıl İçinde Eklenen Proje	Toplam	Yıl İçinde Tamamlanan Proje	Toplam Ödenek	Toplam Harcama
BAP+YL	49	24	73	23	1.047.412,1	618.918,47
TÜBİTAK	9	4	13	-	2.811.816,00	1.845.115,51
SANTEZ	1	-	1	1	178.027,50	0,00
DPT	1	0	1	0	5.853.000,00	5.156.951,12
TAGEM	1	1	2	-	480.200,07	134.142,72
Toplam	61	29	90	24	10.370.455,67	7.755.127,82

1.2.2. Üniversite Tarafından Desteklenen Bilimsel Araştırma Projeleri

Tablo 88. Üniversite Tarafından Desteklenen 2017 Yılı Bilimsel Araştırma Projeleri

Proje No	Proje Adı	Yürütücüsü	Ödeneği (TL)	Harcanan (TL)	Durumu
2014/BAP/088	İskandinav Ülkelerinde Mesleki Eğitim, Gençlerin Mesleğe Yönlendirilmesi ve Türkiye’de Uygulanabilirliği	Doç.Dr. Ersin KAVİ	9.000	9.000	TAMAMLANDI
2014/BAP/099	Bilimsel Araştırma Projeleri Koordinasyon Biriminin Altyapısının Geliştirilmesi	Prof.Dr. Hüseyin YILDIRIM	21.000,00	20.998,42	TAMAMLANDI
2015/BAP/101	Fonksiyonel Nanolif Üretimi	Yard.Doç.Dr. H.Aylin K.TOPRAKÇI	18.000,00	17998,54	DEVAM EDİYOR
2015/BAP/102	Uzaktan Eğitim Sistemlerinin Ülkelere	Yard.Doç.Dr.	10.000,00	10.000,00	TAMAMLANDI



2017 Yılı Faaliyet Raporu

	Göre Değerlendirilmesi: AB Ülkeleri ve Türkiye Karşılaştırması	Özlem E.KURT			
2015/BAP/103	Damar Tanıma Sistemleri Temelli Kişi Kestirimi İçin Yapay Öğrenme Teknikleri Geliştirilmesi	Yard.Doç.Dr. Murat GÖK	7.000,00	1770,50	DEVAM EDİYOR
2015/BAP/104	Sınır Ticareti ve Bölgesel Girişimciliğin Ekonomik Gelişmeye Etkisi	Doç.Dr. Selami ÖZCAN	15.000,00	7739,76	TAMAMLANDI
2015/BAP/105	Manyetik Nanotanecek İçeren Hidrojellerin Geliştirilmesi ve İlaç Salım Davranışlarının İncelenmesi	Araş.Gör.Dr. Yasemin TAMER	18.000,00	12.286,49	DEVAM EDİYOR
2015/BAP/111	Türkiye’de Gri Pazar Aktivitelerinin Nedenleri, Etkileri ve Bu Aktivitelere Karşı Uygulanacak Etkin Stratejilerin Belirlenmesi	Yrd.Doç.Dr. İkram DAŞTAN	10.000,00	8999,86	TAMAMLANDI
2015/BAP/113	Göç ve Göçmen Sorunları, Sosyal Politikalar Bağlamında Analizi	Yrd.Doç.Dr. H.Yunus TAŞ	14.000,00	5828,75	TAMAMLANDI
2015/BAP/114	Yalova Üniversitesi Öğrencilerinin Üniversite Yaşam Kalitesi Algılarının Değerlendirilmesi	Prof.Dr. Elif Yüksel OKTAY	4.000,00	2690,40	TAMAMLANDI
2015/BAP/115	Özgün Kanat ve Gövde Tasarımlı Güneş Enerjili İnsansız Hava Aracı	Doç.Dr. Müfit ÇETİN	15.000,00	6273,13	TAMAMLANDI
2015/BAP/117	Biyokütle İmmobilizasyonlu Biyopolimer Nanokompozit Hidrojellerin Üretimi ve Ağır Metal Adsorpsiyon Kapasitelerinin İncelenmesi	Prof.Dr. Sinan ŞEN	18.000,00	17817,43	TAMAMLANDI
2015/BAP/118	Elektroegirme Yöntemi ile LiFe _x Mn (1-x) PO ₄ /C Kompozit Nanoflilerin Sentezi ile Lityum- İyon Pillerdeki Uygulamaları	Yard.Doç.Dr. Ozan TOPRAKÇI	18.000,00	14999,97	DEVAM EDİYOR
2015/BAP/119	Avrupa’daki Türk Medyası (Gelişim Süreci, Gerileme Sebepleri, Geleceğe Dair Perspektifleri, Sorunları)	Yard.Doç.Dr. M.Gökhan GENEL	18.000,00	17983,82	TAMAMLANDI
2015/BAP/120	UV Kürleştirme ile Kaplama Malzemelerinin Hazırlanması	Uzman Dr. Nurcan KARACA	17.300,00	12836,23	DEVAM EDİYOR
2015/BAP/121	Bilgisayarlı Simülasyon Tekniklerini Kullanarak Polimer Elektrolit Membranlı Yakıt Hücresinin Enerji Verimliliğinin Arttırılabilmesi İçin Optimize Edilmesi	Yard.Doç.Dr. M.Ekrem ÇAKMAK	16.700,00	16225,00	DEVAM EDİYOR
2015/BAP/123	Soğutma Sistemlerinde HFO1234yf Soğutucu Akışkanın Kullanılabilirliğinin İncelenmesi ve Sistem Performansının Bilgisayar Simülasyonları ile Analizi ve Optimizasyonu	Yrd.Doç.Dr. Mehmet DİREK	18.000,00	17249,00	DEVAM EDİYOR
2015/BAP/125	Yalova İlinde Acil Durumlara/Afetlere Bireysel Hazırlığı Değerlendirmek Amacıyla Sağlık İnanç Modeli’ne Dayalı Ölçek Geliştirme Çalışması	Öğr.Gör.Dr. Ebru İNAL	9.700,00	2746	TAMAMLANDI
2015/BAP/126	Yalova Üniversitesi’nin Kurumsal	Prof.Dr.	18.000,00	18.000,00	DEVAM EDİYOR



2017 Yılı Faaliyet Raporu

	İmajı Üzerine Analiz-Öğrenci Gözüyle Üniversite İmajı	E.Eda B.ERDOĞAN			
2015/AP/127	Çorum Belediyesi İl Merkezinde Toplu Taşıma Sistemi Rehabilitasyonu Ortak Hizmet Projesi	Yrd.Doç.Dr. Yavuz DELİCE	234.000,00	259.973,15	TAMAMLANDI
2016/AP/128	Dallanmış Yapıdaki Poliakrilik Asitlerin İyon Bağlama Kapasitelerinin İncelenmesi	Doç.Dr. M.Atilla TAŞDELEN	6800	0,00	DEVAM EDİYOR
2016/AP/129	Sosyal Bilimlerde Nitel Araştırma Yöntemi	Prof.Dr. Ali Rıza ABAY	5500	0,00	İPTAL EDİLDİ
2016/AP/130	Farklı Oranlarda Spirulina Katkılı Yemlerle Beslenen Palyaço (Amphiprion Ocellaris) Balıklarında Büyüme Performansı ve Görüntü Analizi Yöntemiyle Renklenmenin Belirlenmesi	Doç.Dr. Derya GÜROY	15000	1784,16	DEVAM EDİYOR
2016/AP/131	Endüstriyel Atık Sulardan Toksik Maddelerin Giderimi Amacıyla Kitosan Bazlı Biyokompozitlerin Sentezi, Karakterizasyonu ve Adsorpsiyon Uygulamaları	Doç.Dr. Didem SALOĞLU	15000	8000,01	TAMAMLANDI
2016/AP/132	Silan Bazlı Süperhidrofobik Yüzey Kaplama Malzemelerinin Geliştirilmesi	Araş.Gör.Dr. Mehmet ARSLAN	15000	9999,32	DEVAM EDİYOR
2016/AP/133	Markalaşmaya Yönelik Verilen Devlet Destek ve Teşviklerinin İhracat Performansına Etkisi	Yard.Doç.Dr. Ramazan NACAR	15000	0,00	İPTAL EDİLDİ
2016/AP/134	Pb ve Bi Katkılı Bazı Pirinç ve Bronz Alaşımlarının Foton Madde Etkileşim Parametrelerinin Belirlenmesi	Öğr.Gör.Dr. Mehmet BÜYÜKYILDIZ	10000	6050,96	TAMAMLANDI
2016/AP/135	Hiperaktif Tiroid Nodullerinde Yüksek İntansiteli Fokusanmış Ultrasonografi Metodunun Değerlendirilmesi	Prof.Dr. Ahmet Selçuk CAN	15000	0,00	DEVAM EDİYOR
2016/AP/136	Kitosan ve Zr(IV) İmmobilize Çapraz Bağlı Kitosan Kullanılarak Orange II Boyar Madde Adsorpsiyonu	Araş.Gör.Dr. Pelin BARAN	15000	14999,99	TAMAMLANDI
2016/AP/137	Poliüretan Esaslı Kaplamaların Yanma Dayanımının Geliştirilmesi ve Yalıtım Malzemesi Uygulamaları	Yard.Doç.Dr. M.Arif KAYA	15000	1567,63	DEVAM EDİYOR
2016/AP/138	Süper Absorbent Polimerin (SAP-Sodyum Poliakrilat) Tarımsal Uygulamalarda Kullanılması	Yard.Doç.Dr. İdris KARAGÖZ	12500	4500,00	TAMAMLANDI
2017/AP/139	Yüksek Verimli Kolay Mıknatıslanabilir Manyetik Malzemelerde Manyetik Özellikler Ve Manyeto-Optik Etkilerin Analizine Göre Düşük Güç Kaybı Ve Yüksek Doyum İndüksiyonuna Sahip Güç Transformörü Üretimi	Araş.Gör.Dr. Taylan GÜNEŞ	25867,77	0	DEVAM EDİYOR
2017/AP/140	Yüksek Katma Değerli Bant Aralığı Ve Morfolojisi Ayarlanabilir Yarıiletken Nano Yapıların Büyütülmesi,	Araş.Gör.Dr. Sunay TÜRKDOĞAN	28673,78	0	DEVAM EDİYOR



2017 Yılı Faaliyet Raporu

Proje No	Proje Adı	Yürütücüsü	Ödeneği (TL)	Harcanan (TL)	Durumu
	Karakterizasyonu Ve Nem Sensörü Uygulamalarının Geliştirilmesi				
2017/AP/141	Karbon Fiber Esaslı Zirkonyum Katalizörlerin Sentezi, Karakterizasyonu Ve Fotokatalitik Performanslarının İncelenmesi	Yrd.Doç.Dr. Esra B.ŞİMŞEK	30005,58	0	DEVAM EDİYOR
2017/AP/142	Endüstriyel Proseslerde Enerji Tasarrufu İçin Bir Kimyasal Isı Pompası Uygulaması Ve Performans Analizi	Araş.Gör.Dr. Hatice Hande MERT	29992,75	0	DEVAM EDİYOR
2017/AP/143	Otomotiv Sektöründe Kullanılan Galvanizli Saclarının Soğuk Metal Transferi (Cmt) Yöntemi İle Birleştirilebilirliğinin İncelenmesi	Öğr.Gör.Dr. Mehmet EKİCİ	30406,24	0	DEVAM EDİYOR
TOPLAM			793.466,12	512.093,52	

1.2.3. Üniversite Tarafından Desteklenen 2016 Yılı Yüksek Lisans ve Doktora Projeleri

Tablo 89. 2017 Yılı Yüksek Lisans ve Doktora Projeleri

Proje No	Proje Adı	Yürütücüsü	Ödeneği (TL)	Harcanan (TL)	Durumu
2015/D/046	Deniz Suyunda Kalay Bütilat ve Kalay Fenolat Türlerinin Kromatografik Yöntemle Tayin Edilmesi, Deniz Suyu Bileşenleriyle Korelasyonun Belirlenmesi(Doktora)	Yrd.Doç.Dr. Hikmet OKKAY Şeyda KARADİREK	7.000,00	6954,98	DEVAM EDİYOR
2015/D/047	Sosyal Hizmet Kurumlarında Hizmetkar Liderlik Davranışlarının İş Doyumu, Yaşam Kalitesi ve Tükenmişlik Üzerine Etkisi:"Engellilik ve Yaşlılık AlanındaGörev Yapan Sosyal Hizmet Yöneticileri Üzerine Bir Araştırma(Doktora)	Prof.Dr. Ali Rıza ABAY Mahmut ÖZBULUT	7.000,00	5055,96	DEVAM EDİYOR
2015/YL/048	Kamu Sektöründe Performans Yönetimi: Gelişmiş Ülke Örnekleri ve Türkiye ye Uygulanabilirliği(Yüksek Lisans)	Doç.Dr. Ersin KAVI Ayşe DANACI	7.000,00	6215,85	DEVAM EDİYOR
2015/D/056	Arap Baharı Sürecinde Şiddet İçermeyen Eylemler Bakımından Tunus ve Mısır Örneklerinin Karşılaştırmalı Bir Analizi	Yrd.Doç.Dr. Murat ALAKEL A.S.YILDIRIM	7.000,00	0,00	DEVAM EDİYOR
2015/YL/057	Otomotiv Uygulamaları İçin Yüzey Özellikleri İyileştirilen Polipropilen Kompozitlerin Hazırlanması ve Karakterizasyonu	Prof.Dr. Hüseyin YILDIRIM Neslihan ERGÜN	7.000,00	6.000,00	TAMAMLANDI
2015/D/060	Sosyal Sorunlar,Sosyal Ağlar ve	Doç.Dr.	7.000,00	3340,52	DEVAM



2017 Yılı Faaliyet Raporu

	Sosyal Destek – Algılanan Sosyal Destek Üzerine Nitel Bir Araştırma	Fethi GÜNGÖR S.Beyza ABAY			EDİYOR
2015/D/062	Sığınmacılara Yönelik Sosyal Hizmet: Hatay'daki Suriyeli Sığınmacılar Örneği	Doç.Dr. Fethi GÜNGÖR Güler GÜNEŞ	7.000,00	0,00	DEVAM EDİYOR
2016/YL/064	ABD'nin Sınır Ötesi İnsani Askeri Müdahalelerini Belirleyen Faktörler Nelerdir?	Yrd.Doç.Dr. Gül Tuba DAĞCI Osman DİLER	7.000,00	7.000,00	TAMAMLANDI
2016/YL/065	2000-2010 Yılları Arasında Enerjinin Türkiye-Rusya İlişkilerine Etkisi	Prof.Dr. Kenan DAĞCI İpek AYBIKE ERTÜRK	7.000,00	0,00	İPTAL EDİLDİ
2016/YL/067	Isıl Enerjinin Depolanması ve Uygulamaları	Yard.Doç.Dr. M.Selçuk MERT Cansu YILMAZ	7.000,00	6459,96	DEVAM EDİYOR
2016/YL/070	Molekül Ağırlığı Kontrol Edilebilir Poliester Poliol Üretimi	Yrd.Doç.Dr. Mithat ÇELEBİ Tuğba YAZICI	7.000,00	6999,40	TAMAMLANDI
2016/YL/071	Kömür Yakıtlı Termik Santralde Enerji Analizine Bağlı Verim Artırıcı Uygulamaların Belirlenmesi	Prof.Dr. Fikret YÜKSEL Mesut ÖZDİLİM	7.000,00	6966,4	TAMAMLANDI
2016/YL/073	Avusturya,Macaristan ve Türkiye'de Göçmen Sorunu	Doç.Dr. H.Yunus TAŞ Hakan YILDIZ	7.000,00	640,98	DEVAM EDİYOR
2016/YL/074	Ak Parti ve Dönem Seçimleri	Yrd.Doç.Dr. Gül Tuba DAĞCI Hacer SAYAR	7.000,00	391,18	TAMAMLANDI
2016/YL/076	Çalışanların Örgütsel Adelet Algısının Örgütsel Sessizliğe Etkisi: Konaklama İşletmelerinde Bir Araştırma	Doç.Dr. Senay YÜRÜR Oğuzhan YURTSEVEN	7.000,00	4.994,20	TAMAMLANDI
2016/YL/078	İnternet Bağımlılığının Aile Sosyal Hizmeti Bağlamında İncelenmesi–Sancaktepe Örneği	Doç.Dr. Fethi GÜNGÖR Nagehan ÖZTEMİR	7.000,00	3767,28	DEVAM EDİYOR
2016/YL/080	Hizmet İçi Eğitime Yönelik Çalışan Algılarının Değerlendirilmesi: Uludağ Gümrük ve Ticaret Bölge Müdürlüğü Örneği	Prof.Dr. Elif Yüksel OKTAY Şeyma TÜFEKÇİ	7.000,00	1597,72	DEVAM EDİYOR
2016/D/082	Bilgi Yönetimi Uygulamalarının Strateji Formülasyonu Yeteneğine ve İşletme Performansına Etkisine İlişkin Bir Araştırma	Prof.Dr. Mehtap ÖZŞAHİN Bozkurt K.AKTÜRK	10.000,00	9994,6	TAMAMLANDI
2017/YL/0001	R134a Kullanılan Otomobil Klima Sisteminde, R1234yf'Nin Sıvı Hattına Eklenen Bir Isı Değiştiricisi İle Deneysel Olarak İncelenmesi	Yrd. Doç. Dr. Mehmet DİREK Ahmet AKIN	5983,5	0,00	İPTAL EDİLDİ
2017/YL/0002	Sürekli Elyaf Takviyeli Epoksi Kompozitlerin Özelliklerinin Nanoselüloz İle İyileştirilmesi	Doç. Dr. Mehmet Atilla TAŞDELEN Mustafa KUYUMCU	5994,4	0,00	DEVAM EDİYOR
2017/YL/0003	Diş Dolgusu İçin Polihedral Oligomerik Silseskuokzan (Poss) Esaslı Nanokompozitlerin Geliştirilmesi	Doç. Dr. Mehmet Atilla TAŞDELEN Yusuf YEŞİLAY	5987,32	0,00	İPTAL EDİLDİ



2017 Yılı Faaliyet Raporu

2017/YL/0004	Üç Boyutlu Yazıcı Teknolojisi İle Yeni Bir Fıtık Yaması Geliştirilmesi	Doç. Dr. Kadriye TUZLAKOĞLU Mustafa Hurşit KANGALOĞLU	5961,59	5961,59	DEVAM EDİYOR
2017/YL/0005	Farklı Dolgu Maddeleri Kullanılarak Polimer Kompozitlerin Üretimi Ve İletkenlik Özelliklerinin İncelenmesi	Yrd. Doç. Dr. Ozan TOPRAKÇI Anıl KARTAL	5999,42	3963,6	DEVAM EDİYOR
2017/YL/0006	Cam Elyaf Katkılı Poliamid 66/Poliftalamid Karışımlarının Hazırlanması Ve Otomotiv Sektöründe Kullanımı	Doç. Dr. Mehmet Atilla TAŞDELEN İrem Nehir YILMAZ	5999,12	0,00	İPTAL EDİLDİ
2017/YL/0007	Termoplastik Elastomer Esaslı Kompozitlerin Elektriksel Özelliklerinin İncelenmesi	Yrd. Doç. Dr. Hatice Aylin KARAHAN TOPRAKÇI İdil KURUAĞAÇ	5994,04	0,00	İPTAL EDİLDİ
2017/YL/0008	Enerji Tasarrufu Amacıyla Enerji Depolama Özelliği Olan Malzemelerin Kullanımı Ve Isıl Enerji Depolama	Yrd. Doç. Dr. Mehmet Selçuk MERT Merve SERT	6000	0,00	DEVAM EDİYOR
2017/YL/0009	Tio ₂ Mesoporous/Zno Nanotel Tabanlı Tandem (Katmanlı) Nano Yarıiletkenlerin Üretilecek Optoelektronik Özelliklerinin İncelenmesi Ve Boya İle Duyarlı Fotovoltaik Hücrelerin Üretilmesi	Doç. Dr. Bayram KILIÇ Volkan ÇELİK	6000	0,00	İPTAL EDİLDİ
2017/YL/0010	Kitosan Esaslı Yara Örtü Malzemelerinin Üretimi	Yrd. Doç. Dr. Mithat ÇELEBİ Tolga YİRMİBEŞOĞLU	5999,91	5978,331	DEVAM EDİYOR
2017/YL/0011	Termoplastik Elastomer Esaslı Kompozitlerin Mekanik Özelliklerinin İncelenmesi	Yrd. Doç. Dr. Hatice Aylin KARAHAN TOPRAKÇI Eren AYDEMİR	6000	0,00	DEVAM EDİYOR
2017/YL/0012	Yeşil Bina Sertifika Sistemleri Ve Bütünleşik Bina Tasarımı Yaklaşımıyla Türkiye'deki Kamu Binalarında Enerji Verimliliğinin Artırılmasına Dair Fizibilite Çalışması: Yalova Üniversitesi Örneği	Yrd. Doç. Dr. Ümit ÜNVER Elif KÜÇÜKKAYA	5999,99	0,00	DEVAM EDİYOR
2017/YL/0013	Doğalgaz Kombine Çevrim Santrali Sisleme Ünitesinin Gaz Türbinine Etkisinin Termodinamik Analizi	Yrd. Doç. Dr. Mehmet DİREK Mehmet İSMAİLOĞLU	5999,12	0,00	DEVAM EDİYOR
2017/DR/0001	Sosyal Hizmetin Yerelleşmesi: Konya Büyükşehir Belediyesi Örneğinde Belediyelerin Rol, Kapasite Ve İmkânlarının Değerlendirilmesi	Doç. Dr. Bedrettin KESGİN Sami Kalaycı	5617,98	0,00	DEVAM EDİYOR
2017/DR/0002	Aktif Karbon Esaslı Polimer Kompozitlerin Farmasötik Mikrokirleticilerin Gideriminde Kullanılması	Doç. Dr. Didem SALOĞLU DERTLİ Nazlı Özcan ÇÖKEN	8968	8968	DEVAM EDİYOR
2017/DR/0003	Sebs Esaslı Termoplastik Elastomer İle Uyumlaştırılmış Ve Nanokil Takviyeli Polipropilen Nanokompozitlerin Üretimi	Prof. Dr. Sinan ŞEN Emre TEKAY	8999,71	5574,4	DEVAM EDİYOR



2017 Yılı Faaliyet Raporu

2017/DR/0004	Üçüncü Parti Lojistik İşletmelerinin Uluslararasılaşma Sürecini Etkileyen Faktörler	Doç.Dr. Selami ÖZCAN Tuğçe Danacı ÜNAL	10000	0,00	DEVAM EDİYOR
2017/YL/0014	İndüksiyonlu Hava Isıtıcısının Hava Kanalı Performansının Belirlenmesi	Yrd.Doç.Dr. Ümit ÜNVER Alper KELEŞOĞLU	6530,5	0,00	DEVAM EDİYOR
2017/YL/0015	Otomobil İklimlendirme Sistemleri İçin Farklı Alternatif Soğutucu Akışkanların Performanslarının Değerlendirilmesi	Yrd.Doç.Dr. Mehmet DİREK Eren SOYLU	6931,38	0,00	DEVAM EDİYOR
TOPLAM			253.965,98	106.824,95	

1.2.4. TÜBİTAK Projeleri

Tablo 90. TÜBİTAK Projeleri

Proje No	Proje Adı	Yürütücüsü	Ödeneği (TL)	Harcanan (TL)	Projenin Durumu
115E016	Termoplastik Elastomer Esaslı Giyilebilir Sensörler	Yrd. Doç. Dr. Hatice Aylin K. Toprakçı	665.159,00	539.085,36	DEVAM EDİYOR
213M765	Biyokütleden Gazlaştırma Yoluyla Hidrojen Üretim Teknolojisi	Prof. Dr. Fikret YÜKSEL	242.342,00	99.374,53	DEVAM EDİYOR
112K426	Geç-Osmanlı Dönemi Devlet Fabrikalarında Yönetim Bilgisi (1827-1914): Anlayış Ve Uygulamalar	Prof. Dr. Mustafa KURT	183.272,00	120.224,76	DEĞERLENDİRME AŞAMASINDA
113Y370	Alkali Ve Boyar Madde İçeren Endüstriyel Atık Sulardan Membran Teknolojisiyle Su Ve Kimyasal Maddelerin Geri Kazanımı	Yrd.Doç.Dr. Mehmet Arif KAYA	149.426,00	144.426,00	DEVAM EDİYOR
113Y377	Yeni Nesil İleri Osmoz (İo) Ve Düşük Basıncılı Ters Osmoz (To) Desalinasyon Membranlarının Üretilmesi, Modül Haline Getirilmesi Ve İçme Suyu Eldesinde Kullanılması	Doç.Dr. Hamit ERDEMİ	431.429,00	364.026,89	DEVAM EDİYOR
114E944	Katmanlararası Etkileşimli Ve Uyarlanabilir Servis Kalitesi Destekli Kablosuz Çoklu Ortam Algılayıcı Ağ Ortam Erişim Katmanı Protokolü Geliştirilmesi Ve Gerçeklenmesi	Yrd.Doç.Dr. Necla BANDIRMALI	29.695,00	8.200,00	DEĞERLENDİRME AŞAMASINDA
114F292	Grafen Nano Tabaka Üzerine Tio2 Nanoporous (Nanogözenek)/Zno Nanowire (Nanotel) Tandem (Katmanlı) Nano-Yapıların Büyütülerek Optoelektronik Özelliklerinin İncelenmesi Ve Yüksek Verimli Boya İle Duyarlı Fotovoltaik Hücrelerin Geliştirilmesi	Doç.Dr. Bayram KILIÇ	69.900,00	64.260,05	İPTAL EDİLDİ
114M828	Tarımsal Atıktan Üretilen Nanoselülozik Elyaf Ve Doğal Kaynaklı Epoksi Esaslı Nanokompozitlerin Hazırlanması Ve Karakterizasyonu	Yrd.Doç.Dr. Gülay BAYRAMOĞLU	244.320,00	195.646,01	DEVAM EDİYOR
214Z170	Fotokimyasal Reaksiyonlarla Lineer Kopolimerlere Dönüştürülebilen Yüksek Dallanmalı Kopolimerlerin Tek Kademedede Sentezi Ve Karakterizasyonu	Doç.Dr. İ.Gökhan TEMEL	75.907,00	76.407,00	DEVAM EDİYOR



2017 Yılı Faaliyet Raporu

1160864	Düşük Seviyede Balık Unu İçeren Granyöz Balığı (Argyrosomus regius) Yemlerinin Geliştirilmesi	Doç.Dr.Derya GÜROY	75.560,00	18.798,47	DEVAM EDİYOR
215K437	Türk Dış Politikası ve Türkiye Büyük Millet Meclisi (Tbmm)'nin Rolü: Suriye Tezkeresi ve Bütçe Görüşmeleri Örnek Vakaları	Doç.Dr. Necibe Nevra ESENTÜRK	67.776,00	14.514,04	DEVAM EDİYOR
215M019	Omurilik Hasarlarının Biyobouzunur Üç Boyutlu Matriks Yardımı İle Tedavisi	Doç.Dr. Kardiye TUZLAKOĞLU	483.280,00	153.600,00	DEVAM EDİYOR
216M437	Otomobil Isı Pompası Sistemleri İçin Düşük Gwp Değerine Sahip Farklı Soğutucu Akışkanların Performanslarının Karşılaştırılması	Yrd.Doç.Dr. Mehmet DİREK	93.750,00	46.552,40	DEVAM EDİYOR
Toplam			2.811.816,00	1.845.115,51	

1.2.5. TAGEM Projeleri

Tablo 91. TAGEM/DPT/SANTEZ Projeleri

Proje No	Proje Adı	Yürütücüsü	Ödeneği (TL)	Harcanan (TL)	Projenin Durumu
TAGEM-13/AR-GE/31	Alternatif Bir Tür Olan Granyöz Balığının (Argyrosomus Regius) Beslenme Rejiminin Belirlenmesi	Doç.Dr. Derya GÜROY	227.204,00	134.142,72	DEVAM EDİYOR
TAGEM-16/ARGE/...	Ülkemizde Farklı Jeotermal Kaynaklardan (Aydın ve Yalova İlleri) Elde Edilen Su İle Spirulina Üretimi	Doç.Dr. Betül GÜROY	252.996,07	0,00	DEVAM EDİYOR
Toplam TAGEM			480.200,07	134.142,72	
2010K121450	Merkezi Araştırma Laboratuvarı	Prof. Dr. M.Niyazi ERUSLU	5.853.000,00	5.156.951,12	DEVAM EDİYOR
Toplam DPT			5.853.000,00	5.156.951,12	
0993.STZ.2015	Halojen İçermeyen ve Polimerize Olabilen Fosfor Esaslı Alev Geciktirici Katkı Maddesinin Polistiren ve Doymamış Poliester Reçinesi İçerisindeki Alev Geciktirici Performansının Değerlendirilmesi	Yrd.Doç.Dr. Hüseyin ESEN	178027,5	0,00	İPTAL EDİLDİ
Toplam SANTEZ			178027,5	0,00	



1.3. KURUMSAL SOSYAL, KÜLTÜREL ve SANATSAL ETKİNLİKLERE İLİŞKİN BİLGİLER

Tablo 92. Etkinlik Sayıları

Etkinlik Türü	2017 Yılı
Sempozyum	12
Kongre	18
Konferans	17
Panel	2
Çalıştay	6
Söyleşi	3
Teknik Gezi	6
Gezi	2
Seminer	52
Kurs	1
Zirve	1
Sergi	12
Eğitim	1
Belgesel Gösterimi	2
Film Gösterimi	1
Tasarım	2
Toplam	138

1.4. Alınan Ödüller

Tablo 93. Alınan Ödüller

Birim Adı	Ödülün Alındığı Kurum Adı	Ödül Alan Öğretim Elemanı	Ödülün Konusu
Enerji Sistemleri Mühendisliği Bölümü	Strategic Researches Academy	Öğr. Gör. Aykut Fatih GÜVEN	In recognition of valuable contribution to science as ASP.Net MVC ve Entity Framework Mimarisi Kullanarak Öğrenci Bilgi Sistemi Uygulaması on 6th International Conference of Strategic Research on Social Science and Education (ICoSReSSE) Which was held in Prague/CZE, between 12-14 May 2017, This Scientific paper has been evaluated by Strategic Researches Academy Strategic Researches



2017 Yılı Faaliyet Raporu

			Academic Publishing.
Polimer Mühendisliği	Türkiye Bilimler Akademisi	Doç. Dr. M. Atilla Taşdelen	'Üstün Başarılı Genç Bilim İnsanı Ödülü'nü (GEBİP)
Termal Meslek Yüksekokulu	Conference on Media and Mass Communication 2017	Öğr.Gör Dr. Esra CİZMECİ	Oturumununun en iyi sunumu madalyası



2. PERFORMANS SONUÇLARI TABLOSU

Üniversitemiz 2017 yılı Performans Programı uygulama sonuçları ve buna ilişkin bilgilere aşağıdaki tablolarda yer verilmiştir.

Tablo 94. Performans Hedefi İzleme ve Değerlendirme (PHİD) Formu

Yıl/Dönem	2017				
İdare Adı	38.95 - YALOVA ÜNİVERSİTESİ				
Performans Hedefi (1)	Derslik ve laboratuvarların fiziki imkanları iyileştirilecektir.				
Sıra	Performans Göstergeleri	Hedef	Yılsonu Gerçekleşme	Gerçekleşme Oranı (%)	Gerçekleşme Durumu
1	Derslik sayısı (Adet)	159	170	106,9	Başarılı
2	Öğrenci Başına Düşen Derslik Alanı (Metrekare)	1,45	1,74	120,00	Başarılı
3	Uygulama Laboratuvarı sayısı (Adet)	62	67	108,06	Başarılı
4	Öğrenci Başına Düşen Laboratuvar Alanı (Metrekare)	2,11	2,11	100,00	Başarılı
5	Uygulama Laboratuvarlarındaki makine teçizat sayısı (Adet)	461	556	120,6	Başarılı
Değerlendirme	İlgili hedef altında eğitim ve öğretimde fiziki imkânların geliştirilmesine yönelik faaliyetler yürütülmüş olup, bu kapsamda hedeflenen göstergelerin genel olarak başarılı seviyede gerçekleştiği görülmektedir.				



2017 Yılı Faaliyet Raporu

Yıl/Dönem	2017
İdare Adı	38.95 - YALOVA ÜNİVERSİTESİ
Performans Hedefi (2)	Uzaktan eğitim sistemi ile sunulan eğitim öğretim imkânları artırılacaktır.

Sıra	Performans Göstergeleri	Hedef	Yılsonu Gerçekleşme	Gerçekleşme Oranı	Gerçekleşme Durumu
1	Uzaktan eğitim veren bölüm sayısı (Adet)	66	66	110,00	Başarılı
2	Uzaktan eğitim sistemi ile verilen ders sayısı (Adet)	8	8	100,00	Başarılı
3	Uzaktan eğitim sistemine kayıtlı öğrenci sayısı (Adet)	2800	3200	114,28	Başarılı

Değerlendirme

Üniversitemizde ortak derslere yönelik eğitimler uzaktan eğitim sistemi ile verilmektedir. Bu kapsamda Uzaktan Eğitim Uygulama ve Araştırma Merkezi bünyesinde teknik donanım ihtiyaçlarının giderilmesi gibi alt yapıya ilişkin çalışmalar yapılmıştır.



2017 Yılı Faaliyet Raporu

Yıl/Dönem	2017
İdare Adı	38.95 - YALOVA ÜNİVERSİTESİ
Performans Hedefi (3)	Yabancı dilde eğitim öğretim imkânları artırılabacaktır.

Sıra	Performans Göstergeleri	Hedef	Yılsonu Gerçekleşme	Gerçekleşme Oranı (%)	Gerçekleşme Durumu
1	Yabancı dilde hazırlık eğitimi verilen lisans programı sayısı (Adet)	16	16	100,00	Başarılı
2	Yabancı dilde hazırlık eğitimi verilen ön lisans programı sayısı (Adet)	6	6	100,00	Başarılı
3	Hazırlık eğitimi gören öğrencilerin toplam öğrenci sayısı içerisindeki payı (Yüzde)	5	4	80,00	Başarılı
4	Yabancı uyruklu öğretim elemanı sayısı (Adet)	4	0	0,00	İyileştirilmeli

Değerlendirme

2017 yılı ile birlikte artan program yabancı dil hazırlık eğitimi nedeniyle yabancı dilde hazırlık eğitimi verilen lisans programı sayısına ilişkin göstergede hedeflenenin üzerinde gerçekleşme sağlanmıştır.Yabancı uyruklu öğretim elemanı sayısında ise istenilen hedef sağlanamamıştır.



2017 Yılı Faaliyet Raporu

Yıl/Dönem	2017
İdare Adı	38.95 - YALOVA ÜNİVERSİTESİ
Performans Hedefi (4)	Staj, iş başında eğitim ve kariyer planlaması çalışmaları artırılabacaktır.

Sıra	Performans Göstergeleri	Hedef	Yılsonu Gerçekleşme	Gerçekleşme Oranı	Gerçekleşme Durumu
1	Teknik Gezi Sayısı (Adet)	57	17	29,82	İyileştirilmeli
2	Teknik Gezilere Katılan Öğrenci Sayısı (Adet)	3.200	730	22,81	İyileştirilmeli
3	Kariyer çalışmaları kapsamında gerçekleştirilen etkinlik sayısı (Adet)	118	98	83,05	Makul
4	Akademik danışman başına düşen öğrenci sayısı (Adet)	45,87	49,75	108,45	Başarılı
5	Zorunlu staj uygulaması bulunan bölüm sayısı (Adet)	31	32	103,22	Başarılı
6	Staj yapan öğrenci sayısı (Adet)	2.474	2.092	84,55	Makul
7	Kısmi zamanlı öğrenci çalıştırma programından yararlanan öğrenci sayısı (Adet)	90	77	85,55	Makul
8	Yurtdışındaki bilimsel etkinliklere katılan öğrenci sayısı (Adet)	37	19	51,35	İyileştirilmeli
9	Yurt içindeki bilimsel etkinliklere katılan öğrenci sayısı (Adet)	50	38	76,00	Makul

Değerlendirme

Bütçe olanaklarının yetersiz olması nedeniyle teknik geziler ile ilgili göstergelerde beklenenin altında bir gerçekleşme yaşanmıştır. Teorik ve pratik eğitimin bir arada yürütülmesi Üniversitemizin öncelikli konularından biri olup, bu doğrultuda hedeflenen her iki göstergede de başarı sağlandığı görülmektedir..



2017 Yılı Faaliyet Raporu

Yıl/Dönem	2017				
İdare Adı	38.95 - YALOVA ÜNİVERSİTESİ				
Performans Hedefi (5)	Öğrenci ve personel hareketliliği %20 oranında artırılacaktır				
Sıra	Performans Göstergeleri	Hedef	Yılsonu Gerçekleşme	Gerçekleşme Oranı (100)	Gerçekleşme Durumu
1	Erasmus Öğrenim Hareketliliği kapsamında giden öğrenci sayısı (Adet)	94	62	65,95	İyileştirilmeli
2	Erasmus öğrenim hareketliliği kapsamında gelen öğrenci sayısı (Adet)	5	3	60,00	İyileştirilmeli
3	Erasmus eğitim alma hareketliliği kapsamında giden personel sayısı (Adet)	10	15	150,00	Başarılı
4	Erasmus eğitim alma hareketliliği kapsamında gelen personel sayısı (Adet)	3	0	0,00	İyileştirilmeli
5	Erasmus eğitim verme hareketliliği kapsamında giden personel sayısı (Adet)	15	5	33,33	İyileştirilmeli
6	Erasmus eğitim verme hareketliliği kapsamında gelen personel sayısı (Adet)	2	0	0,00	İyileştirilmeli
7	Farabi değişim programı kapsamında giden öğrenci sayısı (Adet)	13	13	100,00	Başarılı
8	Farabi değişim programı kapsamında gelen öğrenci sayısı (Adet)	8	8	100,00	Başarılı
9	Mevlana değişim programı kapsamında giden öğrenci sayısı (Adet)	4	1	25,00	İyileştirilmeli
10	Mevlana değişim programı kapsamında gelen öğrenci sayısı (Adet)	3	1	33,33	İyileştirilmeli
11	Erasmus öğrenim hareketliliği kapsamında yapılan ikili anlaşma sayısı (Adet)	6	2	33,33	İyileştirilmeli
12	Erasmus eğitim verme hareketliliği kapsamında yapılan protokol sayısı (Adet)	6	6	100,00	Başarılı
13	Erasmus eğitim alma hareketliliği kapsamında yapılan protokol sayısı (Adet)	6	6	100,00	Başarılı
14	Farabi Değişim Programı kapsamında yapılan Farabi protokolü sayısı (Adet)	15	10	66,66	İyileştirilmeli
15	Mevlana Değişim Programı kapsamında yapılan Mevlana protokolü sayısı (Adet)	3	2	66,66	İyileştirilmeli
16	Diğer üniversitelerle ikili iş birliği protokolü sayısı (Adet)	26	16	61,54	İyileştirilmeli
Değerlendirme	Erasmus Öğrenim Hareketliliği, eğitim alma ve eğitim verme hareketliliği kapsamında aktif olarak çalışmalar yürütülmektedir. 2017 yılında değişim programlarına ilişkin hibe miktarlarının ve katılımın				



2017 Yılı Faaliyet Raporu

yeterli seviyede olmaması nedeniyle öğrenci ve personel hareketliliği konusunda beklenin altında bir gerçekleşme sağlandığı görülmektedir.

Yıl/Dönem	2017
İdare Adı	38.95 - YALOVA ÜNİVERSİTESİ
Performans Hedefi (6)	Kütüphanenin sahip olduğu yayın sayısı artırılabacaktır.

Sıra	Performans Göstergeleri	Hedef	Yılsonu Gerçekleşme	Gerçekleşme Oranı (%)	Gerçekleşme Durumu
1	Abonelik yoluyla edinilen e-kitap sayısı (Adet)	41.500	34.000	81,92	Makul
2	Kütüphanede takip edilen periyodik dergi sayısı (Adet)	50	36	72,00	Makul
3	Toplam basılı kitap sayısı (Adet)	75.800	75.601	99,74	Makul
4	Öğrenci başına düşen kitap sayısı (Adet)	12,1	12,05	99,59	Makul
5	Ödünç verme sayısı (Adet)	24.000	22.443	93,51	Makul
6	Öğrencilerin kütüphane hizmetlerinden memnuniyet düzeyi (Oran)	3	-	0,00	İyileştirilmeli
7	Akademik personelin kütüphane hizmetlerinden memnuniyet düzeyi (Oran)	3	2,87	95,66	Makul
8	Veri tabanı sayısı (Adet)	20	20	100,00	Başarılı
9	Veri tabanı içerisinde yer alan e-kitap sayısı (Adet)	165.000	167.200	101,33	Başarılı

Değerlendirme

Kütüphane kaynaklarının artırılmasına ve kütüphanecilik hizmetlerinin iyileştirilmesine ilişkin olarak belirlenen göstergelerde genel olarak hedeflenenin altında olmakla birlikte makul seviyede bir gerçekleşme sağlandığı görülmektedir. Kütüphanenin fiziki şartlarında ve koleksiyon niteliğindeki olumsuzluklar sebebiyle kütüphanecilik hizmetlerinden yararlanma ve bu hizmetlerden duyulan akademik personelmemnuniyet düzeyinde beklenen başarı sağlanamamıştır.



Sıra	Performans Göstergeleri	Hedef	Yılsonu Gerçekleşme	Gerçekleşme Oranı (%)	Gerçekleşme Durumu
1	Yemek hizmetlerinden yararlanan öğrenci sayısı (Adet)	2.500	3.936	157,44	Başarılı
2	Yemek bursu verilen öğrenci sayısı (Adet)	280	325	116,07	Başarılı
3	Mezunlara yönelik düzenlenen etkinlik sayısı (Adet)	8	8	100,00	Başarılı
4	Öğrencilerin yemek hizmetlerinden yararlanma oranı (Yüzde)	6,25	7,29	116,64	Başarılı
5	Öğrenci Kulübü sayısı (Adet)	70	98	140,00	Başarılı
6	Öğrenci kulüplerinin aktif üye sayısı (Adet)	13.447	8.590	63,88	İyileştirilmeli
7	Öğrenci kulüpleri tarafından düzenlenen etkinlik sayısı (Adet)	446	168	37,67	İyileştirilmeli
8	Kulüp etkinlikleri kapsamında düzenlenen gezi sayısı (Adet)	80	28	35,00	İyileştirilmeli
9	Öğrencilerin genel memnuniyet düzeyi	3	-	0,00	İyileştirilmeli

Değerlendirme

Öğrencilerin motivasyonunu ve kurumsal bağlılığını arttırmaya yönelik etkinlik sayılarını artırılması hedefinde genel olarak beklenen başarının sağlandığı görülmekte olup, bu durumun öğrencilerin genel memnuniyet düzeylerine de yansıdığı anlaşılmaktadır. Bütçe imkânlarının kulüp etkinliklerini karşılayacak durumda olması, beklenenin üstünde olan taleplerin değerlendirilmesine imkân tanımıştır.



2017 Yılı Faaliyet Raporu

Yıl/Dönem	2017
İdare Adı	38.95 - YALOVA ÜNİVERSİTESİ
Performans Hedefi (8)	Bilimsel araştırma projesi sayısı artırılabacaktır.

Sıra	Performans Göstergeleri	Hedef	Yılsonu Gerçekleşme	Gerçekleşme Oranı (%)	Gerçekleşme Durumu
1	Üniversite kaynakları ile yıl içinde tamamlanan bilimsel araştırma projesi sayısı (Adet)	24	24	100,00	Başarılı
2	Üniversite kaynakları ile finanse edilen bilimsel araştırma projesi sayısı (Adet)	40	26	65,00	İyileştirilmeli
3	Kurumdışı kaynaklarla finanse edilen bilimsel araştırma projesi sayısı (Adet)	6	0	0,00	İyileştirilmeli
4	Kurum dışı kaynaklarla yıl içinde tamamlanan bilimsel araştırma projesi sayısı(Adet)	3	1	33,33	İyileştirilmeli
5	Öğretim elemanı başına düşen bilimsel araştırma projesi (Adet)	0,93	0,03	3,26	İyileştirilmeli
6	Bilimsel araştırma projelerinin kabul edilme oranı (Yüzde)	0,9	50,25	5.583,33	Başarılı
7	Yapılan analiz sayısı (Yalova Üniversitesi Mensupları) (Adet)	1.500	1.839	122,60	Başarılı
8	Yapılan analiz sayısı (Özel Kuruluşlar) (Adet)	500	0	0,00	İyileştirilmeli
9	Araştırmalara laboratuvar desteği sayısı (Öğretim üyeleri) (Adet)	30	0	0,00	İyileştirilmeli
10	Araştırmalara laboratuvar desteği sayısı (YL-Doktora Tezleri) (Adet)	55	0	0,00	İyileştirilmeli
11	Bilimsel araştırma projesi destek başvurusunda bulunan araştırmacı sayısı	44	38	86,36	Makul

Değerlendirme

Üniversite kaynakları ile yıl içinde tamamlanan bilimsel araştırma projelerine yönelik gösterge gerçekleşmesine rağmen kurum dışı kaynaklarla finanse edilen projelerde ise ek süre talep edilmesi sonucu hedeflenen başarıya ulaşılamamıştır. Merkezi Araştırma Laboratuvarı hedeflerinin de ise iyileştirmeye açık göstergeler mevcuttur.



2017 Yılı Faaliyet Raporu

Yıl/Dönem	2017
İdare Adı	38.95 - YALOVA ÜNİVERSİTESİ
Performans Hedefi (9)	Akademik personelin yurtiçi ve yurtdışı bilimsel etkinliklere katılımı desteklenerek bilimsel yayın sayısı artırılabacaktır.

Sıra	Performans Göstergeleri	Hedef	Yılsonu Gerçekleşme	Gerçekleşme Oranı (%)	Gerçekleşme Durumu
1	Yurt içi toplantılara katılımı desteklenen öğretim elemanı sayısı (Adet)	192	112	58,33	İyileştirilmeli
2	Yurt dışı toplantılara katılımı desteklenen öğretim elemanı sayısı (Adet)	140	71	50,71	İyileştirilmeli
3	Bilimsel yayın sayısı (Adet)	211	181	85,78	Makul
4	Öğretim üyesi başına düşen bilimsel yayın sayısı (Adet)	0,35	0,23	65,71	İyileştirilmeli

Değerlendirme

Öğretim elemanlarının yurt içi ve yurt dışı etkinliklere katılım şartları Yönetim Kurulu Kararı ile tekrar düzenlenmiştir. Kısıtlı bütçe imkânlarının etkin kullanımı amacıyla destek miktarları ve görevlendirme sayılarına ilişkin kriterler getirilmiştir. Hedeften sorumlu akademik birimlerimiz tarafından hedeften sapmaların söz konusu kısıtlamalardan kaynaklandığı belirtilmiştir. Bilimsel etkinliklere katılım sayılarının da yaşanan %45,3'lük negatif sapmanın bilimsel yayın sayısında %14,22, öğretim elemanı başına düşen bilimsel yayın sayısında %34,29'lık bir sapmaya neden olduğu görülmektedir.



2017 Yılı Faaliyet Raporu

Yıl/Dönem	2017				
İdare Adı	38.95 - YALOVA ÜNİVERSİTESİ				
Performans Hedefi (10)	Üniversite sanayi işbirliğinin geliştirilmesine yönelik faaliyetler gerçekleştirilecektir.				
Sıra	Performans Göstergeleri	Hedef	Yılsonu Gerçekleşme	Gerçekleşme Oranı	Gerçekleşme Durumu
1	Üniversite sanayi işbirliği çerçevesinde düzenlenen etkinlik sayısı (Adet)	120	0	0,00	İyileştirilmeli

Değerlendirme

Hedeflenen gösterge başarıya ulaşamamıştır.



2017 Yılı Faaliyet Raporu

Yıl/Dönem	2017				
İdare Adı	38.95 - YALOVA ÜNİVERSİTESİ				
Performans Hedefi (11)	YÜSEM tarafından yaşam boyu eğitim faaliyetleri başta olmak üzere eğitim ve danışmanlık faaliyetleri gerçekleştirilecektir.				
Sıra	Performans Göstergeleri	Hedef	Yılsonu Gerçekleşme	Gerçekleşme Oranı	Gerçekleşme Durumu
1	YÜSEM tarafından düzenlenen eğitim sayısı (Adet)	45	96	213,33	Başarılı
2	Çeşitli kurumlara verilen eğitim ve danışmanlık hizmeti sayısı (Adet)	4	0	0,00	İyileştirilmeli
3	Eğitimlere katılan kişi sayısı (Adet)	800	1.200	150,00	Başarılı

Değerlendirme

Yalova Üniversitesi Sürekli Eğitim Uygulama ve Araştırma Merkezi bünyesinde yılsonu itibariyle 96 adet sertifikalı eğitim düzenlenerek %213,33'lik bir gerçekleşme sağlanmıştır. Bununla birlikte kurumsal bazda yürütülmesi hedeflenen eğitim ve danışmanlık hizmeti sayısı beklenenin çok altında kalmıştır. Hedeften sapmanın en temel nedeni eğitimlere olan talebin yetersiz olmasıdır.



2017 Yılı Faaliyet Raporu

Yıl/Dönem	2017
İdare Adı	38.95 - YALOVA ÜNİVERSİTESİ
Performans Hedefi (12)	Araştırma Merkezlerince gerçekleştirilen bilimsel faaliyetlerin sayısı arttırılacaktır.

Sıra	Performans Göstergeleri	Hedef	Yılsonu Gerçekleşme	Gerçekleşme Oranı (%)	Gerçekleşme Durumu
1	Araştırma merkezlerinde görevli personel sayısı (Adet)	24	22	91,66	Makul
2	Araştırma merkezlerince düzenlenen etkinlik sayısı (Adet)	13	10	76,92	Makul
3	Araştırma Merkezlerince yapılan yayın sayısı (Adet)	11	11	100,00	Başarılı

Değerlendirme

Araştırma merkezlerince gerçekleştirilen etkinliklerin arttırılmasına yönelik takip edilen hedefin beklenin altında gerçekleştiği görülmektedir. Fiziki olanakların bazı etkinlikleri gerçekleştirmeye uygun olmaması sapmaya neden olmuştur.



2017 Yılı Faaliyet Raporu

Yıl/Dönem	2017
İdare Adı	38.95 - YALOVA ÜNİVERSİTESİ
Performans Hedefi (13)	Eğitim binalarının yapımına devam edilecektir.

Sıra	Performans Göstergeleri	Hedef	Yılsonu Gerçekleşme	Gerçekleşme Oranı (%)	Gerçekleşme Durumu
1	Rektörlük Binası fiziki gerçekleşme oranı (Yüzde)	100	100	100,00	Başarılı
2	Rektörlük Binası nakdi gerçekleşme oranı (Yüzde)	100	100	100,00	Başarılı
3	İslami İlimler Fakültesi Binası fiziki gerçekleşme oranı (Yüzde)	40	40	100,00	Başarılı
4	İslami İlimler Fakültesi Binası nakdi gerçekleşme oranı (Yüzde)	40	40	100,00	Başarılı

Değerlendirme

Rektörlük ve İslami İlimler Fakülte Binası yapımına ilişkin hedef göstergeler istenilen seviyede gerçekleşmiştir.



2017 Yılı Faaliyet Raporu

Yıl/Dönem	2017
İdare Adı	38.95 - YALOVA ÜNİVERSİTESİ
Performans Hedefi (14)	Sosyal ve sportif tesislerin yapımına devam edilecektir.

Sıra	Performans Göstergeleri	Hedef	Yılsonu Gerçekleşme	Gerçekleşme Oranı (%)	Gerçekleşme Durumu
1	Kreş Binası fiziki Gerçekleşme Oranı	100	0	0	İyileştirilmeli
2	Kreş Binası nakdi Gerçekleşme Oranı	100	0	0	İyileştirilmeli
3	Spor Yaşam Merkezi Binası fiziki Gerçekleşme Oranı(Yüzde)	100	50	50,00	İyileştirilmeli
4	Spor Yaşam Merkezi Binası nakdi Gerçekleşme Oranı(Yüzde)	100	50	50,00	İyileştirilmeli
5	Spor tesislerinden yararlanan kişi sayısı	1.600	1.601	100,06	Başarılı

Değerlendirme

Kreş Binası yapımına başlanılmamış olup, Spor Yaşam Merkezi Binası ise yıl içindeki gecikmeden dolayı %50 oranında gerçekleşmiştir.



2017 Yılı Faaliyet Raporu

Yıl/Dönem	2017
İdare Adı	38.95 - YALOVA ÜNİVERSİTESİ
Performans Hedefi (15)	Mevcut yapıların sürdürülebilir bir şekilde hizmet vermesi için gerekli çalışmalar yapılacaktır.

Sıra	Performans Göstergeleri	Hedef	Yılsonu Gerçekleşme	Gerçekleşme Oranı (%)	Gerçekleşme Durumu
1	Metrekare başına düşen kiralama maliyeti (TL)	15,46	14,33	107,88	Başarılı
2	Temizlik hizmetlerinde çalışan kişi sayısı (Adet)	65	65	100,00	Başarılı
3	Güvenlik hizmetlerinde çalışan kişi sayısı (Adet)	49	49	100,00	Başarılı
4	Temizlik personeli başına düşen kapalı alan (Metrekare)	1.780,15	1.580,31	88,77	Makul
5	Güvenlik personeli başına düşen kapalı alan (Metrekare)	2.361,43	2.096,33	88,77	Makul
6	Personel başına düşen telefon maliyeti (TL)	80,5	69,67	115,54	Başarılı
7	Kapalı alan başına düşen ısıtma maliyeti (TL)	7,91	6,95	113,81	Başarılı
8	Kapalı alan başına düşen aydınlanma maliyeti (TL)	9,4	10,54	89,18	Makul
9	Kapalı alan başına düşen su maliyeti (TL)	2,42	3,30	73,33	Makul
10	Kullanımdaki telefon hattı sayısı	910	758	83,30	Makul
11	Mekanik bakım onarımı yapılan bina sayısı (Adet)	16	16	100,00	Başarılı
12	Elektrik bakım onarımı yapılan bina sayısı (Adet)	16	16	100,00	Başarılı
13	İnşaat bakım onarımı yapılan bina sayısı (Adet)	16	16	100,00	Başarılı

Değerlendirme

Kiralama, Isınma ve iletişim giderlerinde hedeflenenin üzerinde bir tasarruf sağlanmakla birlikte temizlik personeli ve güvenlik personeli başına düşen kapalı alanlara ilişkin göstergeler ile su ve aydınlanma giderlerinde beklenen düzeye ulaşamamıştır.



2017 Yılı Faaliyet Raporu

Yıl/Dönem	2017
İdare Adı	38.95 - YALOVA ÜNİVERSİTESİ
Performans Hedefi (16)	Kampus içi doğalgaz, yol, su, atık su, yağmur suyu vb. altyapı faaliyetleri gerçekleştirilecektir.

Sıra	Performans Göstergeleri	Hedef	Yılsonu Gerçekleşme	Gerçekleşme Oranı (%)	Gerçekleşme Durumu
1	Elektrik hattı imalatı (Metre)	2.000	2.050	102,50	Başarılı
2	Kanalizasyon hattı imalatı	1.200	600	50,00	İyileştirilmeli
3	Yağmur suyu hattı imalatı	1.200	0	0,00	İyileştirilmeli
4	Yol imalatı	2.500	1.500	60,00	İyileştirilmeli
5	Galeri Hattı imalatı	1.500	0	0,00	İyileştirilmeli
6	Çevre Aydınlatması	2.500	300	12,00	İyileştirilmeli

Değerlendirme

Kampus alt yapısının oluşturulması kapsamında elektrik hattı imalatı yapımı hedeflenenin üstünde gerçekleşmiştir. Ancak diğer göstergelerde başarıya ulaşamamıştır.



2017 Yılı Faaliyet Raporu

Yıl/Dönem

2017

İdare Adı

38.95 - YALOVA ÜNİVERSİTESİ

Performans Hedefi (17)

Eğitim öğretim alanlarında engellilere yönelik fiziki düzenlemeler yapılacaktır.

Sıra	Performans Göstergeleri	Hedef	Yılsonu Gerçekleşme	Gerçekleşme Oranı (%)	Gerçekleşme Durumu
1	Engellilere yönelik düzenlemelerin sayısı/Adet	5	3	60,00	İyileştirilmeli

Değerlendirme

Engellilere yönelik olarak hedeflenen 5 adet fiziki düzenleme 2017 yılında 3 adeti gerçekleştirilmiştir.



2017 Yılı Faaliyet Raporu

Yıl/Dönem	2017
İdare Adı	38.95 - YALOVA ÜNİVERSİTESİ
Performans Hedefi (18)	Sağlık hizmetleri etkin bir şekilde yürütülecektir.

Sıra	Performans Göstergeleri	Hedef	Yılsonu Gerçekleşme	Gerçekleşme Oranı	Gerçekleşme Durumu
1	Sağlık hizmetlerinden yararlanan kişi sayısı (Adet)	7.000	6.887	98,39	Başarılı
2	Sağlık hizmetlerinden yararlananların memnuniyet düzeyi (Oran)	3	3,27	109,00	Başarılı

Değerlendirme

Mediko Sosyal Merkezde 6.887 kişiye sağlık hizmeti sunulmuş olup, hedef beklenenin az altında gerçekleşmiştir.



2017 Yılı Faaliyet Raporu

Yıl/Dönem	2017
İdare Adı	38.95 - YALOVA ÜNİVERSİTESİ
Performans Hedefi (19)	Üst yapı ve altyapı faaliyetlerine yönelik mimari ve uygulama projeleri yapılacaktır.

Sıra	Performans Göstergeleri	Hedef	Yılsonu Gerçekleşme	Gerçekleşme Oranı (%)	Gerçekleşme Durumu
1	Proje sayısı	3	3	100,00	Başarılı

Değerlendirme

Tamamlanan proje sayısı hedeflenen oranda gerçekleşmiştir.



2017 Yılı Faaliyet Raporu

Yıl/Dönem	2017
İdare Adı	38.95 - YALOVA ÜNİVERSİTESİ
Performans Hedefi (20)	Üniversitemiz bilişim sistemlerinin iyileştirilmesi ile server ve sistem güvenliğinin yükseltilmesi için gerekli bilgi işlem faaliyetleri yürütülecektir.

Sıra	Performans Göstergeleri	Hedef	Yılsonu Gerçekleşme	Gerçekleşme Oranı	Gerçekleşme Durumu
1	Güncelleme işlemi yürütülen yazılım sayısı (Adet)	15	15	100,00	Başarılı
2	Merkez yerleşke sistem odası kurulumu kapsamında temin edilen teknolojik cihaz sayısı (Adet)	5	5	100,00	Başarılı
3	Bakım onarım hizmeti yürütülen sistem sayısı (Adet)	6	6	100,00	Başarılı
4	Alınan yazılım sayısı (Adet)	12	5	41,66	İyileştirilmeli

Değerlendirme

Üniversitemiz akademik ve idari hizmetlerinin yürütülmesi kapsamında kullanılan yazılım çözümlerinin artırılması amacıyla belirlenen hedefe ulaşılmıştır.



2017 Yılı Faaliyet Raporu

Yıl/Dönem

2017

İdare Adı

38.95 - YALOVA ÜNİVERSİTESİ

Performans Hedefi (21)

Akademik ve idari hizmetler etkin bir şekilde sürdürülecektir.

Sıra	Performans Göstergeleri	Hedef	Yılsonu Gerçekleşme	Gerçekleşme Oranı	Gerçekleşme Durumu
1	Taşıta başına düşen yakıt maliyeti (TL)	4.633,57	4.493,82	103,10	Başarılı
2	Personel başına düşen kırtasiye maliyeti (TL)	393	32,84	1.196,71"	Başarılı
3	Personel başına düşen bilgisayar alım maliyeti (TL)	3.000	3.400	88,23	Makul

Değerlendirme

Taşıta başına düşen yakıt maliyeti, personel başına düşen kırtasiye alım maliyetinde, 2017 yılında hedeflenen maliyetin altında bir gerçekleşme yaşanmıştır. Bilgisayar alım maliyeti ise artan döviz kurundan dolayı hedeflenen maliyetin üzerinde gerçekleşmiştir.



2017 Yılı Faaliyet Raporu

Yıl/Dönem	2017
İdare Adı	38.95 - YALOVA ÜNİVERSİTESİ
Performans Hedefi (22)	Akademik ve idari personelin motivasyonu artıracak ve gelişimlerini destekleyecek bir çalışma ortamı sunmak.

Sıra	Performans Göstergeleri	Hedef	Yılsonu Gerçekleşme	Gerçekleşme Oranı (%)	Gerçekleşme Durumu
1	Personel servisinden yararlanan kişi sayısı (Adet)	230	224	97,39	Makul
2	Üniversite personeline yönelik olarak düzenlenen eğitim sayısı/Adet	9	0	0,00	İyileştirilmeli
3	Mesleki eğitimlere katılan personel sayısı/Adet	250	73	29,20	İyileştirilmeli
4	Kurum dışı eğitimlere katılan personel sayısı	3	2	66,66	İyileştirilmeli
5	Akademik personelin genel memnuniyet düzeyi (Oran)	3	3,33	111,11	Başarılı
6	İdari personelin genel memnuniyet düzeyi (Oran)	3	2,86	95,33	Makul

Değerlendirme

İnsan kaynaklarının niteliğini arttıracak eğitimlerin sayısının devam eden yıllarda artacağı öngörülmektedir. Akademik ve İdari Personele yönelik olarak gerçekleştirilen anketlerde personelin memnuniyet düzeyinin akademik ve idari personel için makul düzeyde gerçekleştiği görülmektedir.



2017 Yılı Faaliyet Raporu

Yıl/Dönem

2017

İdare Adı

38.95 - YALOVA ÜNİVERSİTESİ

Performans Hedefi (23)

Üniversitemizin ulusal ve uluslararası tanıtımına yönelik çalışmalar yapılacaktır.

Sıra	Performans Göstergeleri	Hedef	Yılsonu Gerçekleşme	Gerçekleşme Oranı (%)	Gerçekleşme Durumu
1	Düzenlenen etkinlik sayısı (Adet)	80	55	68,75	İyileştirilmeli
2	Basılı katalog sayısı (Adet)	2.000	0	0,00	İyileştirilmeli
3	Üniversitemiz etkinliklerinin dış paydaşlara duyurulma oranı (Yüzde)	100	100	100,00	Başarılı

Değerlendirme

Üniversitemizde düzenlenen etkinlik sayısında hedeflenen düzeyden %31,25 oranında bir sapma gerçekleşmiştir. Basılı katalog sayısı ise yönetim değişikliği nedeniyle hedeflenen düzeyde gerçekleştirilememiştir. Üniversitemiz etkinliklerinin dış paydaşlara duyurulma oranında ise hedeflenen düzeyde gerçekleşme sağlanmıştır.



Tablo 95. Performans Göstergesi Sonuçları (PGS) Formu

İdare Adı		38.95 - YALOVA ÜNİVERSİTESİ					
Performans Hedefi	Performans Göstergesi	Açıklama	Hedeflenen Gösterge Düzeyi	Yılsonu Gerçekleşme Düzeyi	Gerçekleşme Oranı (%)	Sapma Oranı (%)	Gerçekleşme Durumu
1		Derslik ve laboratuvarların fiziki imkanları iyileştirilecektir.					
	1	Derslik sayısı/Adet	159	170	106,9	6,9	Başarılı
	2	Öğrenci başına düşen derslik alanı/Metrekare	1,45	1,74	120,00	20,00	Başarılı
	3	Uygulama laboratuvarı sayısı/Adet	62	67	108,06	8,06	Başarılı
	4	Öğrenci başına düşen laboratuvar alanı/Metrekare	2,11	2,11	100,00	0,00	Başarılı
5	Uygulama laboratuvarlarındaki makine-techizat sayısı/Adet	461	556	120,6	20,6	Başarılı	
2		Uzaktan eğitim sistemi ile sunulan eğitim öğretim imkanları artırılacaktır.					
	7	Uzaktan eğitim sistemi ile öğretim verilen bölüm sayısı/Adet	66	66	100,00	0,00	Başarılı
	8	Uzaktan eğitim sistemi ile öğretim verilen ders sayısı/Adet	8	8	100,00	0,00	Başarılı
	9	Uzaktan eğitim sisteminde kayıtlı öğrenci sayısı/Adet	2.800	3200	114,28	14,28	Başarılı
3		Yabancı dilde eğitim öğretim imkanları artırılacaktır.					
	10	Yabancı dilde hazırlık eğitimi verilen lisans programı sayısı/Adet	16	16	100,00	0,00	Başarılı
	11	Yabancı dilde hazırlık eğitimi verilen ön lisans programı sayısı/Adet	6	6	100,00	0,00	Başarılı
	12	Hazırlık Eğitimi verilen Öğrenci Sayısının Toplam Öğrenci Sayısı İçindeki Payı/Yüzde	5	4	80,00	-20,00	İyileştirilmeli
	Yabancı uyruklu öğretim elemanı sayısı	4	0	0,00	0,00	İyileştirilmeli	
4		Staj, iş başında eğitim ve kariyer planlaması çalışmaları artırılacaktır.					



2017 Yılı Faaliyet Raporu

Performans Hedefi	Performans Göstergesi	Açıklama	Hedeflenen Gösterge Düzeyi	Yılsonu Gerçekleşme Düzeyi	Gerçekleşme Oranı (%)	Sapma Oranı (%)	Gerçekleşme Durumu
	13	Teknik gezi sayısı/Adet	57	17	29,82	-70,18	İyileştirilmeli
	14	Teknik gezilere katılan öğrenci sayısı/Adet	3.200	730	22,81	-77,19	İyileştirilmeli
	15	Kariyer çalışmaları kapsamında gerçekleştirilen etkinlik sayısı/Adet	118	98	83,05	26,95	Makul
	16	Akademik danışman başına düşen öğrenci sayısı/Adet	45,87	49,75	108,45	8,45	Başarılı
	17	Zorunlu staj uygulaması bulunan bölüm sayısı/Adet	31	32	103,22	3,22	Başarılı
	18	Staj yapan öğrenci sayısı/Adet	2.474	2.092	84,55	-15,45	Makul
	19	Kısmi zamanlı öğrenci çalıştırma programında yararlanan öğrenci sayısı/Adet	90	77	85,55	-15,45	Makul
	20	Yurt dışındaki bilimsel etkinliklere katılan öğrenci sayısı (Adet)	37	19	51,35	-49,65	İyileştirilmeli
	21	Yurt içindeki bilimsel etkinliklere katılan öğrenci sayısı (Adet)	50	38	76,00	-24,00	Makul
5		Öğrenci ve personel hareketliliği artırılacaktır.					
	22	Erasmus öğrenim hareketliliği kapsamında giden öğrenci sayısı (Adet)	94	62	65,95	-34,05	İyileştirilmeli
	23	Erasmus öğrenim hareketliliği kapsamında gelen öğrenci sayısı (Adet)	5	3	60,00	-40,00	İyileştirilmeli
	24	Erasmus eğitim alma hareketliliği kapsamında giden personel sayısı (Adet)	10	15	150,00	50,00	Başarılı
	25	Erasmus eğitim alma hareketliliği kapsamında gelen personel sayısı (Adet)	3	0	0,00	0,00	İyileştirilmeli
	26	Erasmus eğitim verme hareketliliği kapsamında giden personel sayısı (Adet)	15	5	33,33	-66,66	İyileştirilmeli
	27	Erasmus eğitim verme hareketliliği kapsamında gelen personel sayısı (Adet)	2	0	0,00	0,00	İyileştirilmeli
	28	Farabi değişim programı kapsamında giden öğrenci sayısı (Adet)	13	13	100,00	0,00	Başarılı
	29	Farabi değişim programı kapsamında gelen öğrenci sayısı (Adet)	8	8	100,00	0,00	Başarılı
	30	Mevlana değişim programı kapsamında giden öğrenci sayısı (Adet)	4	1	25,00	-75,00	İyileştirilmeli



2017 Yılı Faaliyet Raporu

Performans Hedefi	Performans Göstergesi	Açıklama	Hedeflenen Gösterge Düzeyi	Yılsonu Gerçekleşme Düzeyi	Gerçekleşme Oranı (%)	Sapma Oranı (%)	Gerçekleşme Durumu
	31	Mevlana değişim programı kapsamında gelen öğrenci sayısı (Adet)	3	1	33,33	-66,66	İyileştirilmeli
	32	Erasmus öğrenim hareketliliği kapsamında yapılan ikili anlaşma sayısı (Adet)	6	2	33,33	-66,66	İyileştirilmeli
	33	Erasmus eğitim verme hareketliliği kapsamında yapılan protokol sayısı (Adet)	6	6	100,00	0,00	Başarılı
	34	Erasmus eğitim alma hareketliliği kapsamında yapılan protokol sayısı (Adet)	6	6	100,00	0,00	Başarılı
	35	Farabi Değişim Programı kapsamında yapılan Farabi protokolü sayısı (Adet)	15	10	66,66	-33,33	İyileştirilmeli
	36	Mevlana Değişim Programı kapsamında yapılan Mevlana protokolü sayısı (Adet)	3	2	66,66	-33,33	İyileştirilmeli
	37	Diğer üniversitelerle ikili iş birliği protokolü sayısı (Adet)	26	16	61,54	-38,46	İyileştirilmeli
6		Kütüphanenin sahip olduğu yayın sayısı artırılacaktır.					
	38	Abonelik yoluyla edinilen e-kitap sayısı/Adet	41.500	34.000	81,92	-9,08	Makul
	39	Kütüphanede takip edilen periyodik dergi sayısı/Adet	50	36	72	-28	Makul
	40	Toplam basılı kitap sayısı/Adet	75.800	75.601	99,74	-0,26	Makul
	41	Öğrenci başına düşen kitap sayısı/Adet	12,1	12,05	99,59	-0,41	Makul
	42	Ödünç verme Sayısı/Adet	24.000	22.443	93,51	-6,49	Makul
	43	Öğrencilerin kütüphane hizmetlerinden memnuniyet düzeyi/Oran	3,00	-	-	-	-
	44	Akademik personelin kütüphane hizmetlerinden memnuniyet düzeyi/Oran	3,00	2,87	95,66	-4,33	Makul
	45	Veri Tabanı sayısı/Adet	20	20	100,00	0,00	Başarılı
	46	Veri Tabanı İçinde Yer Alan E-Kitap Sayısı/Adet	165,000	167,200	101,33	1,33	Başarılı
7		Öğrencilerin motivasyonunu ve kurumsal bağlılığını arttırmaya yönelik etkinlikler düzenlenecektir.					



2017 Yılı Faaliyet Raporu

Performans Hedefi	Performans Göstergesi	Açıklama	Hedeflenen Gösterge Düzeyi	Yılsonu Gerçekleşme Düzeyi	Gerçekleşme Oranı (%)	Sapma Oranı (%)	Gerçekleşme Durumu
	47	Yemek hizmetlerinden yararlanan öğrenci sayısı/Adet	2,500	3,936	157,44	57,44	Başarılı
	48	Yemek bursu verilen öğrenci sayısı/Adet	280	325	116,07	16,07	Başarılı
	49	Mezunlara yönelik düzenlenen etkinlik sayısı/Adet	8	8	100,00	0,00	Başarılı
	50	Öğrencilerin yemekhane hizmetlerinden yararlanma oranı/Yüzde	6,25	7,29	116,64	16,64	Başarılı
	51	Öğrenci kulübü sayısı/Adet	70	98	140,00	40,00	Başarılı
	52	Öğrenci kulüplerinin aktif üye sayısı/Adet	13.447	8,590	63,88	-36,22	İyileştirilmeli
	53	Öğrenci kulüpleri tarafından düzenlenen etkinlik sayısı/Adet	446	168	37,67	-62,33	İyileştirilmeli
	54	Kulüp Etkinlikleri Kapsamında Düzenlenen Gezi Sayısı/Adet	80	28	35,00	-65,00	İyileştirilmeli
	55	Öğrencilerin genel memnuniyet düzeyi/Oran	3,00	-	-	-	-
9		Bilimsel araştırma projesi sayısı artırılacaktır.					
	56	Üniversite kaynakları ile yıl içinde tamamlanan bilimsel araştırma projesi sayısı/Adet	24	24	100,00	0,00	Başarılı
	57	Üniversite kaynakları ile finanse edilen bilimsel araştırma projesi sayısı/Adet	40	26	65,00	-35,00	İyileştirilmeli
	58	Kurum dışı kaynaklarla finanse edilen bilimsel araştırma projesi sayısı/Adet	6	0	0	0,00	İyileştirilmeli
	59	Kurum dışı kaynaklar ile yıl içinde tamamlanan bilimsel araştırma projesi sayısı	3	1	33,33	-66,66	İyileştirilmeli
	60	Öğretim elemanı başına düşen bilimsel araştırma projesi sayısı/Adet	0,93	0,03	3,26	-96,74	İyileştirilmeli
	61	Bilimsel araştırma projelerinin kabul edilme oranı/Yüzde	0,9	50,25	5.583,33	5.533,33	Başarılı
	62	Yapılan Analiz Sayısı (Yalova Üniv Mensupları)/Adet	1.500	1.839	122,60	22,60	Başarılı
	63	Yapılan Analiz Sayısı (Özel Kuruluşlar)/Adet	500	0	0,00	0,00	İyileştirilmeli
	64	Araştırmalara Laboratuvar Desteği Sayısı (Öğretim Üyeleri)/Adet	30	0	0,00	0,00	İyileştirilmeli



2017 Yılı Faaliyet Raporu

Performans Hedefi	Performans Göstergesi	Açıklama	Hedeflenen Gösterge Düzeyi	Yılsonu Gerçekleşme Düzeyi	Gerçekleşme Oranı (%)	Sapma Oranı (%)	Gerçekleşme Durumu
	65	Araştırmalara Laboratuvar Desteği Sayısı (Yüksek Lisans/Doktora Tez)/Adet	55	0	0,00	0,00	İyileştirilmeli,
	66	Bilimsel araştırma projesi destek başvurusunda bulunan araştırmacı sayısı	44	38	86,36	-13,64	Makul
9		Akademik personelin yurt içi ve yurt dışı bilimsel etkinliklere katılımı desteklenerek bilimsel yayın sayısı artırılabacaktır.					
	67	Yurt içi toplantılara katılımı desteklenen öğretim elemanı sayısı/Adet	192	112	58,33	-41,66	İyileştirilmeli
	68	Yurt dışı toplantılara katılımı desteklenen öğretim elemanı sayısı/Adet	140	71	50,71	-49,29	İyileştirilmeli
	69	Bilimsel yayın sayısı/Adet	211	181	85,78	-14,22	Makul
	70	Öğretim elemanı başına düşen bilimsel yayın sayısı/Adet	0,35	0,23	65,71	-34,29	İyileştirilmeli
10		Üniversite sanayi işbirliğinin geliştirilmesine yönelik faaliyetler gerçekleştirilecektir.					
	71	Üniversite Sanayi İşbirliği kapsamında düzenlenen etkinlik sayısı/Adet	120	0	0,00	0,00	İyileştirilmeli
11		Araştırma Merkezlerince gerçekleştirilen bilimsel faaliyetlerin sayısı arttırılacaktır.					
	72	Araştırma Merkezlerinde görevli personel sayısı/Adet	24	22	91,66	-8,33	Makul
	73	Araştırma Merkezlerince düzenlenen etkinlik sayısı/Adet	13	10	76,92	-23,08	Makul
	74	Araştırma Merkezlerince yapılan yayın sayısı/Adet	11	11	100,00	0,00	Başarılı
12		YÜSEM tarafından yaşam boyu eğitimleri başta olmak üzere eğitim ve danışmanlık faaliyetleri gerçekleştirilecektir.					
	75	YÜSEM tarafından düzenlenen sertifikalı eğitim sayısı/Adet	45	96	213,33	113,33	Başarılı
	76	Çeşitli kurumlara verilen eğitim ve danışmanlık hizmeti sayısı/Adet	4	0	0,00	0,00	İyileştirilmeli



2017 Yılı Faaliyet Raporu

Performans Hedefi	Performans Göstergesi	Açıklama	Hedeflenen Gösterge Düzeyi	Yılsonu Gerçekleşme Düzeyi	Gerçekleşme Oranı (%)	Sapma Oranı (%)	Gerçekleşme Durumu
13	77	Eğitilmelere katılan kişi sayısı /Adet	800	1200	150,00	50,00	Başarılı
		Eğitim binalarının yapımına devam edilecektir.					
	78	İslami İlimler Fakültesi fiziki gerçekleşme oranı/Yüzde	40	40	100,00	0,00	Başarılı
	79	İslami İlimler Fakültesi nakdi gerçekleşme oranı/Yüzde	40	40	100,00	0,00	Başarılı
	80	Mühendislik Fakültesi fiziki gerçekleşme oranı/Yüzde	100,00	100,00	100,00	0,00	Başarılı
	81	Mühendislik Fakültesi nakdi gerçekleşme oranı/Yüzde	100,00	100,00	100,00	0,00	Başarılı
	82	Rektörlük binası fiziki gerçekleşme oranı/Yüzde	100,00	100,00	100,00	0,00	Başarılı
	83	Rektörlük binası fiziki gerçekleşme oranı/Yüzde	100,00	100,00	100,00	0,00	Başarılı
	14		Sosyal ve sportif tesislerin yapımına devam edilecektir.				
	84	Kreş Binası fiziki Gerçekleşme Oranı	100,00	0,00	0,00	0,00	İyileştirilmeli
	85	Kreş Binası nakdi Gerçekleşme Oranı	100,00	0,00	0,00	0,00	İyileştirilmeli
	86	Spor Yaşam Merkezi Binası fiziki Gerçekleşme Oranı(Yüzde)	100,00	50	50,00	-50,00	İyileştirilmeli
	87	Spor Yaşam Merkezi Binası nakdi Gerçekleşme Oranı(Yüzde)	100	50	50,00	-50,00	İyileştirilmeli
88	Spor tesislerinden yararlanan kişi sayısı	1.600	1.601	100,06	0,06	Başarılı	
15		Mevcut yapıların sürdürülebilir bir şekilde hizmet vermesi için gerekli çalışmalar yapılacaktır.					
89	Metrekare başına düşen kiralama maliyeti/TL	15,46	14,33	107,88	7,88	Başarılı	
90	Temizlik hizmetlerinde çalışan kişi sayısı/Adet	65	65	100,00	0,00	Başarılı	
91	Güvenlik hizmetlerinde çalışan kişi sayısı/Adet	49	49	100,00	0,00	Başarılı	
92	Temizlik personeli başına düşen kapalı alan/Metrekare	1.780,15	1.580,31	88,77	-11,33	Makul	
93	Güvenlik personeli başına düşen kapalı alan/Metrekare	2.361,43	2.096,33	88,77	-11,33	Makul	
94	Personel başına düşen telefon maliyeti/TL	80,5	69,67	115,54	15,54	Başarılı	



2017 Yılı Faaliyet Raporu

Performans Hedefi	Performans Göstergesi	Açıklama	Hedeflenen Gösterge Düzeyi	Yılsonu Gerçekleşme Düzeyi	Gerçekleşme Oranı (%)	Sapma Oranı (%)	Gerçekleşme Durumu
	95	Kapalı alan başına düşen ısıtma maliyeti/TL	7,91	6,95	113,81	13,81	Başarılı
	96	Kapalı alan başına düşen aydınlanma maliyeti/TL	9,4	10,54	89,18	-10,82	Makul
	97	Kapalı alan başına düşen su maliyeti/TL	2,42	3,30	73,33	-26,67	Makul
	98	Kullanımdaki telefon hattı sayısı	910	758	83,30	-14,60	Makul
	99	Mekanik bakım onarımı yapılan bina sayısı / Adet	16	16	100,00	0,00	Başarılı
	100	Elektrik bakım onarımı yapılan bina sayısı / Adet	16	16	100,00	0,00	Başarılı
	101	İnşaat bakım onarımı yapılan bina sayısı / Adet	16	16	100,00	0,00	Başarılı
16		Kampus içi doğalgaz, yol, su, atıksu, yağmur suyu vb. altyapı faaliyetleri gerçekleştirilecektir.					
	102	Enerji hattı imalatı/Metre	2.	2.050,00	102,50	+2,50	Başarılı
	103	Kanalizasyon hattı imalatı	1.200	600	50,00	-50,00	İyileştirilmeli
	104	Yağmur suyu hattı imalatı	1.200	0	0,00	0,00	İyileştirilmeli
	105	Yol imalatı	2.500	1.500	60,00	-40,00	İyileştirilmeli
	106	Galeri Hattı imalatı	1.500	0	0,00	0,00	İyileştirilmeli
	107	Çevre Aydınlatması	2.500	300	12,00	-88,00	İyileştirilmeli
17		Eğitim öğretim alanlarında engellilere yönelik fiziki düzenlemeler yapılacaktır.					
	108	Engellilere yönelik yapılan fiziki düzenleme sayısı/Adet	5	3	60,00	-40,00	İyileştirilmesi
18		Sağlık Hizmetleri etkin şekilde yürütülecektir.					
	109	Sağlık hizmetlerinden yararlanan kişi sayısı/Adet	7.000	6.887	98,39	-1,61	Başarılı
	110	Sağlık hizmetlerinden yararlananların memnuniyet düzeyi (Oran)	3,00	3,27	109,00	9,00	Başarılı
19		Üst yapı ve altyapı faaliyetlerine yönelik mimari ve uygulama projeleri yapılacaktır.					
	111	Proje sayısı/Adet	3	3	100,00	0,00	Başarılı



2017 Yılı Faaliyet Raporu

Performans Hedefi	Performans Göstergesi	Açıklama	Hedeflenen Gösterge Düzeyi	Yılsonu Gerçekleşme Düzeyi	Gerçekleşme Oranı (%)	Sapma Oranı (%)	Gerçekleşme Durumu
20		Üniversitemiz bilişim sisteminin iyileştirilmesi ile server ve sistem güvenliğinin yükseltilmesi için gerekli bilgi işlem faaliyetleri yürütülecektir.					
	112	Merkez Yerleşke Sistem odası kurulumu kapsamında temin edilen teknolojik cihaz sayısı/Adet	5	5	100,00	0,00	Başarılı
	113	Güncelleme işlemi yürütülen proje sayısı/Adet	15	15	100,00	0,00	Başarılı
	114	Bakım onarm hizmeti yürütülen sistem sayısı/Adet	6	6	100,00	0,00	Başarılı
	115	Alınan yazılım sayısı/Adet	12	5	41,66	-58,34	İyileştirilmeli
21		Akademik ve İdari Hizmetler Etkin Bir Şekilde Sürdürülecektir					
	116	Personel başına düşen kırtasiye maliyeti/TL	393	32,84	1.196,71	1.096,71	Başarılı
	117	Taşıtlar başına düşen yakıt maliyeti/TL	4.633,57	4.493,82	103,10	3,10	Başarılı
	118	Personel başına düşen bilgisayar alım maliyeti (TL)	3.000	3.400	113,33	13,33	Başarılı
22		Akademik ve idari personelin motivasyonunun artıracak ve gelişimlerini destekleyecek bir çalışma ortamı sunmak.					
	119	Personel servisinden yararlanan kişi sayısı/Adet	230	224	97,39	-2,21	Makul
	120	Üniversite personeline yönelik olarak düzenlenen hizmet içi eğitim sayısı/Adet	9	0	0,00	0,00	İyileştirilmeli
	121	Mesleki eğitimlere katılan personel sayısı/Adet	250	73	29,20	-70,80	İyileştirilmeli
	122	Akademik personel memnuniyet düzeyi/Oran	3,00	3,33	111,11	11,11	Başarılı
	123	İdari Personel Memnuniyet Düzeyi/Oran	3,00	2,86	95,33	-4,66	Makul
23		Üniversitemizin ulusal ve uluslararası tanıtımına yönelik çalışmalar yapılacaktır.					
	124	Etkinlik sayısı/Adet	80	55	68,75	-31,25	İyileştirilmeli
	125	Basılı katalog sayısı/Adet	2.000	0	0,00	0,00	İyileştirilmeli
	126	Üniversitemiz etkinliklerinin web sayfasında duyurulma oranı/Yüzde	100,00	100,00	100,00	0,00	Başarılı



3. PERFORMANS SONUÇLARININ DEĞERLENDİRİLMESİ

Üniversitemizde performans programı hazırlıkları Strateji Geliştirme Daire Başkanlığı Stratejik Yönetim ve Planlama Müdürlüğü ile Bütçe ve Yatırım Programı Müdürlüğü'nün ortak çalışmaları ile yürütülmektedir. Bu sayede Üniversitemiz stratejik planı, stratejik yönetim anlayışı çerçevesinde yapılan kurumsal kapasite değerlendirme çalışmaları ve paydaş analizi çalışmaları, bütçe uygulama sonuçları ve çok yıllık bütçe hazırlama çalışmaları ile birlikte performans programı hazırlık faaliyetlerine dâhil edilmektedir. Mayıs ayı içerisinde üst yönetim ile tüm akademik ve idari birim yöneticilerinin katılımı ile düzenlenen toplantıda Üniversitemiz performans hedefleri ve faaliyetleri görüşülerek, performans programı hazırlıklarının koordinasyonu konusunda bilgilendirme yapılmaktadır.

Üniversitemizde kaynakların performans hedefleri doğrultusunda etkili, ekonomik ve verimli kullanılmasını sağlamak amacı ile hedeflerden sorumlu tüm birimlerin program dönemi içerisinde gerçekleştirmeyi hedefledikleri çalışmalar, performans hedefleri doğrultusunda faaliyet bazında detaylı olarak planlanmakta, hedefleri ölçmek için belirlenen gösterge rakamları ile ilişkilendirilmektedir. Bütçe talepleri birimler tarafından yine faaliyetler bazında ve ekonomik sınıflandırmanın dördüncü düzeyinde hazırlanmaktadır. Strateji Geliştirme Daire Başkanlığı tarafından tüm birim bütçe talepleri ile planlanan faaliyetler konsolide edilerek bütçe imkanları ve Üniversitemiz stratejik amaç ve hedeflerinde yer alan öncelikler doğrultusunda yılı performans programı hazırlanmaktadır. Bu sayede bütçe hazırlık ve yıl içinde gerçekleştirilen ödenek gönderme, ekleme ve aktarma işlemleri gibi bütçe uygulama çalışmaları performans esaslı bütçe anlayışına uygun olarak yürütülebilmektedir.

Bununla birlikte; Üniversitemizde teknik bilgi ve tecrübe gerektiren ve destek hizmetleri kapsamında yürütülen satın alma ve yapım faaliyetleri Merkezi İdari Birimler tarafından gerçekleştirilmektedir. Bu sayede doğrudan teminle yapılan alımların da azaltılması, doğru ürünün doğru maliyetle, uygun zamanda temin edilmesi sağlanmaktadır.

Üniversitemiz Merkezi İdari Birimleri ile konusuna göre gerçekleştirdikleri satın alma ve yapım hizmeti kapsamındaki destek hizmetleri şu şekildedir:



Yapı İşleri ve Teknik Daire Başkanlığı

- Bakım onarım işleri
- Bina bakım onarım, Asansör, Isıtma-Soğutma sistemleri, Elektrik, Mekanik, Sıhhi Tesisat, Mekanik Telefon sistemlerinin bakım onarımı
- Her türlü yapım faaliyeti

Bilgi İşlem Daire Başkanlığı

- Bilgisayar alımları
- Bilgisayar yazılım alımları
- Lisans alımları
- Otomasyon programları
- Bilgisayar donanım alımları (yazıcı, faks vb.)
- Bilgi işlem kapsamında yapılacak bakım onarım hizmeti alımları
- Bilgi işlem hizmetlerine ilişkin diğer mal ve hizmet alımları
- Teknolojik cihaz alımları (teknolojik eğitim materyalleri, projeksiyon vb.)

İdari ve Mali İşler Daire Başkanlığı

- Büro mefruşatı alımları
- Klima alım ve bakım onarımları
- Laboratuvar makine teçhizat alımları
- Laboratuvar cihaz alımları (Uygulama laboratuvarları)

Kütüphane ve Dokümantasyon Daire Başkanlığı

- Kitap alımları
- Süreli yayın alımları
- Gazete alımları

Sağlık Kültür ve Spor Daire Başkanlığı

- Öğrencilere yönelik düzenlenecek her türlü faaliyete ilişkin mal ve hizmet alımları
- Spor malzemesi, etkinlikler, öğrenci taşıma, yemek, sağlık hizmeti



Performans programı hazırlık çalışmalarında tüm birimler söz konusu destek hizmetlerine ilişkin taleplerini faaliyetler doğrultusunda ilgili Merkezi İdari Birimlere ileterek kaynak planlaması ve önceliklendirilmesi bu birimler tarafından yapılmakta ve performans bütçe hazırlıklarına dâhil edilmektedir. Dolayısı ile genel yönetim giderleri kapsamında kalarak hedeflerle bağlantı kurulmasında zorluk yaşanacak bütçe kalemleri de hedeflerle ilişkilendirilebilmektedir.

Üniversitemizde performans programı hedeflerine ilişkin göstergeler hedefin ve göstergenin özelliğine göre; 3 aylık, 6 aylık ve yıllık olarak oluşturulmuş olup, bu dönemler itibarıyla izlenmektedir. Tüm birimler tarafından bu dönemlerin sonunda gösterge gerçekleşme rakamları ile varsa hedeften sapma nedenleri belirtilerek, Strateji Geliştirme Daire Başkanlığı tarafından sonuçlar konsolide edilmekte ve Rektöre raporlanmaktadır.

Söz konusu çalışmaların Üniversitemizin bütün birimlerinde ve bütün uygulamalarında içselleştirilmesi için büyük bir titizlikle çalışılmaktadır. 2013 yılından itibaren yürütülen hedef ve sonuç odaklı çalışma tecrübesi bundan sonraki program dönemlerine katkı sağlayacak şekilde Üniversitemizin tüm çalışanlarında önemli bir farkındalık sağlamıştır.

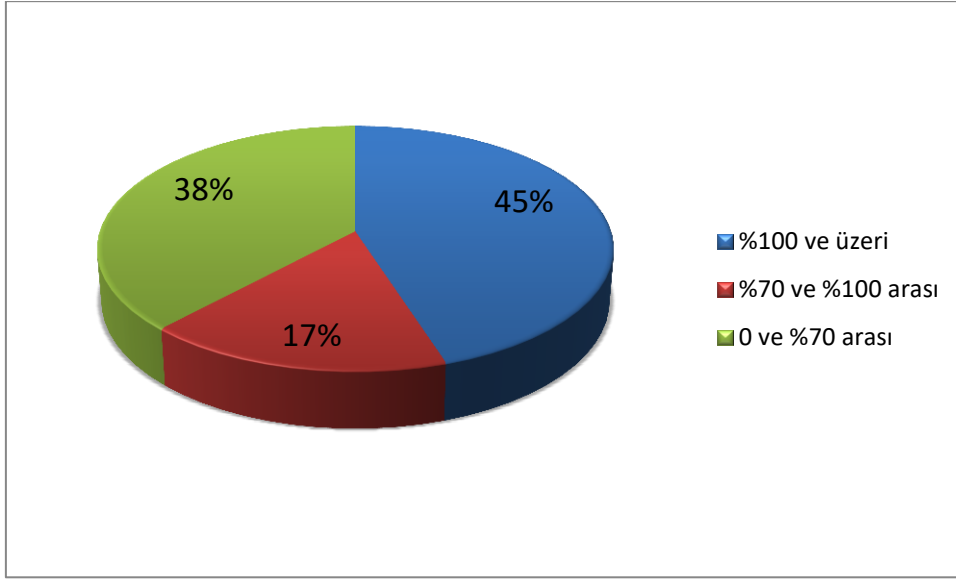
Grafik 15'de görüleceği üzere Üniversitemiz 2017 yılı Performans Programında yer alan 24 adet hedefe ilişkin olarak belirlenen 126 adet göstergenin 57 tanesinde %100 ve üzerinde, 21 tanesinde %70 ve üzerinde gerçekleşme sağlanmıştır. Performans düzeyi iyileştirilmesi gerektiği düşünülen hedeflerimizi üç ana başlık altında sınıflandırdığımızda;

- Sosyal ve Sportif tesislerin yapımı ve kampüs altyapı faaliyetleri,
- Bilimsel araştırma projelerine ilişkin faaliyetler,
- Öğrenci ve Personel hareketliliği artırılıcağı faaliyetleri,

ön plana çıktığı görülmektedir. İyileştirilmesi gerektiği tespit edilen hedeflerin bir kısmının dış etkenlerden kaynaklandığı görülmekle birlikte, Üniversitemiz yapılanma sürecinde yapılan çeşitli yönetsel değişikliklerin uygulama sonuçlarının henüz etkin olarak görülememesinden kaynaklandığı değerlendirilmektedir.



Grafik 15. Performans Hedefi Gerçekleme Düzeyleri



4. PERFORMANS BİLGİ SİSTEMİNİN DEĞERLENDİRİLMESİ

Üniversitemizde stratejik plan ve performans programı sonuçlarının izlenmesi ve değerlendirilmesi için Yalova Üniversitesi Performans Yönetimi Bilgi Sistemi kullanılmaktadır. 2013 yılı içerisinde uygulamaya konulan yazılım çözümünde, birimler bazında hedef gerçekleştirme durumları takip edilebilmektedir. Bununla birlikte performans bütçeleme ile entegre çalışan sistem üzerinde birim ve faaliyet bazında bütçe ödenekleri ekonomik sınıflandırmanın dördüncü düzeyinde tahsis edilerek, harcama durumları her bir fatura ve /veya harcama belgesi itibarıyla ilgili faaliyet altına kayıt edilmektedir. Aynı şekilde yıl içerisinde gerçekleştirilen bütçe ekleme ve aktarma işlemleri de sistem üzerinden yapılmaktadır. Söz konusu uygulama ile tüm bütçe faaliyetlerinde hedefler doğrultusunda kaynak tahsisi ve kullanımı sağlanabilmektedir. Ayrıca tüm faaliyetlerde anlık raporlar oluşturularak şeffaflık ve saydamlık sağlanmaktadır.

Performans Yönetimi Bilgi Sisteminin yanı sıra yine 2013 yılında Yalova Üniversitesi İç Kontrol Yönetim Bilgi Sistemi de uygulamaya konulmuştur. Sistem üzerinde Üniversitemizin bütün süreçleri stratejik amaç ve hedeflerimizle ilişkilendirilerek, süreç sorumluları belirlenmiştir. Her bir sürece ilişkin risklerin tespit edilmesi, risklerin etki ve/ veya olasılığının azaltarak, amaç ve hedeflere ulaşma başarımız üzerindeki etkisinin kabul edilebilir bir seviyeye indirilmesinin sağlanması amacıyla, kontroller ve iyileştirme planları oluşturulmuş olup, yapılan uygulamalar İzleme ve Değerlendirme



Kurularına raporlanmaya başlanmıştır. Söz konusu çalışmaların tamamlanması ile performans ve risk yönetimi esaslı bir stratejik yönetim sisteminin Üniversitemizde hayata geçirilmesi hedeflenmektedir.

5. KURUMSAL KABİLİYET ve KAPASİTENİN DEĞERLENDİRİLMESİ

A. GÜÇLÜ YÖNLERİMİZ

- Yeniliklere ve gelişmeye açık bir üniversite olması,
- Yeni bir üniversite olması nedeniyle yapılanmanın günümüz şartlarına uygun olarak şekillendirilebilmesi,
- Üniversite birimlerinin döner sermaye kapsamlı hizmet üretme potansiyelinin yüksek olması,
- Genç bir öğretim elemanı ve idari kadroya sahip olması,
- Öğretim elemanlarının Üniversitemizde çalışma talebinin fazla olması,
- Yurtdışına en çok öğretim elemanı gönderen yeni üniversite olması,
- Yurtdışında eğitim gören öğretim üyesi sayısının yüksek olması,
- Proje sunan motivasyonu yüksek grupların bulunması,
- İdari personelin eğitim düzeyinin beklenen düzeyde olması,
- Yatay iletişime önem veren bir yönetim anlayışının olması,
- Türkiye’de, alanında ilk bölümlere sahip olması,
- Ar-Ge projelerinin gerçekleştiriliyor olması,
- Akademik çalışmalara gerekli desteğin sağlanması,
- Çağın gereklerine ve bölge gereksinimlerine uygun bölümlerin kurulması,
- Yurtdışı işbirlikleri konusunda çalışmalara önem veriyor olması,
- Melez mühendislik bölümlerinin olması,
- Staj olanaklarının yaygın olması,
- Deniz ve ormanlarla çevrili bir Yerleşke alanına sahip olması,
- İngilizce hazırlık eğitimine önem verilmesi,
- Eğitim materyallerinin yeterli sayıda ve nitelikte olması,
- Mevcut ve açılması planlanan bölümlerin, öğrencilerin iş bulabilmelerine olanak sağlayacak nitelikte olması,
- Aktif olarak çalışan ve bölgenin potansiyelini değerlendirebilecek araştırma merkezlerine sahip olması,
- Yaşam boyu eğitim faaliyetlerinin olması,



- YÜSEM'in Çalışma ve Sosyal Güvenlik Bakanlığı'ndan lisanslı, iş güvenliği sertifikası eğitimleri verebilmesidir.

B. ZAYIF YÖNLERİMİZ

- Alt yapı sorunlarının olması,
- Yeni bir üniversite kuruyor olmanın getirdiği zorluklar,
- Tanıtım eksikliği,
- Üniversite döner sermaye kaynaklarının yetersizliği,
- Öğrencilere yönelik sosyal ve sportif etkinlikler için yeterli tesis ve donanımına sahip olmaması,
- Akademik ve İdari personel için lojman bulunmaması,
- Üniversite birimlerinin dağınık durumda olması,
- Derslik sayısının yetersiz olması,
- Fiziki yapılanmanın henüz tamamlanamamış olması,
- Bilgi teknolojileri alt yapısı ve kaynaklarının yetersizliği,
- Kampus alanının çok lokasyonlu oluşunun internet alt yapısı ve kontrolüne imkân sağlamaması,
- İdari personele ilişkin yeterli hizmet içi eğitimlerin yapılamaması,
- İdari personel sayısının yetersizliğidir.

C. FIRSATLARIMIZ

- Üniversitemizin Türkiye'nin en önemli sanayi bölgesinde bulunması nedeniyle sanayi üniversite işbirliği imkânına sahip olması,
- Sosyal ve kültürel açılarından gelişmiş bir bölge olan Marmara Bölgesi'nde bulunması,
- Çevre illerdeki üniversitelerin, sanayi kuruluşlarının ve araştırma merkezlerinin sayısının yüksek olması,
- Bölgeye ve İstanbul, Bursa, Kocaeli gibi büyükşehirlere ulaşım imkânlarının gelişmiş olması,
- Sağlık ve deniz turizminin yaygın olduğu bölge içinde yer alması,
- Çevresindeki sanayi kuruluşları içerisinde tersanelerin de yer alması,
- İstanbul, Bursa ve İzmit gibi Türkiye'nin en gelişmiş illeri arasında bulunması,
- Yalova'nın gelişmekte olan bir il olması,



- Çevre illerdeki büyük üniversitelerin deneyimli akademik personeline ulaşabilme imkânına sahip olması,
- AB eğitim programları ve diğer uluslararası projeler çerçevesinde yurt dışındaki üniversiteler ile öğrenci ve öğretim üyesi değişimi olanaklarının artması,
- Yükseköğrenime olan talebin sürekli artması,
- Gelişen teknolojik imkânlar yoluyla bilgi kaynaklarına erişim olanaklarının artması,
- SAN-TEZ, TÜBİTAK, AB vb. projelere kurumların daha fazla destek sağlaması,
- Üniversitelerin bilgiyi ticarileştirme potansiyelinin artması,
- Yalova'nın sosyo-ekonomik gelişmişlik düzeyinde Türkiye sıralamasında ilk 10'da yer alması,
- Eğitimde AB standartlarına uyma zorunluluğunun olması,
- Öğretim görevlisi ve öğrenciler açısından arz-talep sıkıntısı yaşanmayacak olması,
- Bölgemizde ve ilimizde Sanayi ve Tarım sektörünün birlikte bulunması nedeniyle öğrencilerin teorik bilgilerini pratiğe dönüştürebilmesi imkânının bulunması,
- Eğitim altyapısının güçlü olduğu bir bölgede olması
- Bilimsel düzeyde kurumsal işbirliği yapma imkânının fazlaca olması, sosyal ve kültürel açılardan gelişmiş bir bölge olan Marmara Bölgesi'nde bulunmasıdır.

D. TEHDİTLERİMİZ

- Yalova'nın deprem bölgesinde bulunması,
- Yalova halkının ve iş adamlarının üniversitenin yapılanmasında kayıtsız kalmaları,
- Emekli nüfusun yüksek olduğu bir kent olması nedeniyle, bazı kesimlerin şehrin büyümesine isteksiz olmaları,
- Rekabet etmesi gereken çok sayıda iyi üniversiteye komşu olması,
- Şehrin küçük olmasının getirdiği olumsuzluklar,
- Şehir içi ulaşımın yetersiz olması,
- Birçok özel üniversite kurulması nedeniyle hayırseverlerin yardımlarının bu kesime kayması,
- Ülkemizde sayısı artan üniversitelere Merkezi Yönetim Bütçesinden gerekli maddi kaynağın sağlanmaması/finansal kaynağın yetersiz olması,
- Artan özel üniversite sayısı ile birlikte bu üniversitelerde ücret ve benzeri olumlu şartlar nedeni ile öğretim elemanlarının devlet üniversitelerinden uzaklaşması,
- Başarılı öğrencilerin ilk tercihlerinde büyük şehirlerdeki üniversiteleri tercih etmeleri,



- Nitelikli personel konusunda karşılaşılan zorluklar ve bu zorlukların kısa sürede telafi edilememesi,
- Kredi Yurtlar Kurumu'na ait Öğrenci Yurtlarının ve diğer barınma imkânlarının yetersizliği,
- Yabancı Dil Eğitiminin kalitesini artırmaya yönelik düzenlemelerin olmaması,
- Mesleki Eğitimde uygulamalı eğitim imkânlarına ilişkin bir sistemin getirilmemiş olması,
- Performansa dayalı bir esnek çalışma sistemi için kanuni düzenlemelerin bulunmaması,
- Akademik faaliyetlerin performansını değerlendirebilecek standartlaşmış mekanizmaların olmamasıdır.

E. DEĞERLENDİRME

Günümüzde; ülkenin gerek duyduğu nitelikli insan gücünün yetiştirilmesinde, bilginin üretilmesinde ve topluma hizmette önemli bir aktör olan yükseköğretim kurumlarının ulusal ve uluslararası eğitsel, sosyal, ekonomik ve teknolojik değişmelere ayak uydurmaları bir zorunluluk haline gelmiştir. Bu kapsamda; Üniversitemizin gelişmeye açık yönlerinin iyileştirilerek hedeflenen seviyeye ulaşabilmesi için; eğitim öğretim, bilimsel araştırma/yayın ve kamu hizmeti fonksiyonlarına ilişkin öncelikli amaç ve hedeflerinin yer aldığı Yalova Üniversitesi 2013-2018 Stratejik Planı 2013 yılı itibariyle yürürlüğe girmiş konulmuştur.

Üniversitemiz Stratejik Planında;

- Eğitim-öğretim faaliyetlerinin evrensel kabul görmüş yetkinliklere ulaştırılması için niteliğinin artırılması, ulusal ve uluslararası hareketliliğinin desteklenmesi, disiplinlerarası eğitim çeşitliliğinin sağlanması,
- Bilimsel araştırma ve yayın faaliyetlerinin, ulusal ve bölgesel ihtiyaçları dikkate alacak şekilde gerçekleştirilmesi,
- Bilimsel araştırma projelerinin ve Ar-Ge faaliyetleri kapsamında yapılacak çalışmaların uygulamaya yönelik alanlar dikkate alınarak sürdürülmesi bu amaçla üniversite-sanayi iş birliklerinin artarak devam ettirilmesi,
- Üniversitelerin buldukları bölgenin sosyo-kültürel gelişmesine de etkin destek olmasının gerekliliği bilinci ile topluma yönelik hizmetlerin artırılması ve çeşitlendirilmesi,



- İstihdam edilebilirliğin artırılması ve hayat boyu öğrenme bilincinin aşılması amacıyla verilen sertifikalı eğitim programlarının ve dezavantajlı gruplara yönelik olarak düzenlenen etkinliklerin artırılması temel öncelikler olarak belirlenmiştir.

Yukarıda sayılan stratejilerin yanı sıra Üniversitemiz fiziki imkânlarının eğitim-öğretim ile bilimsel araştırma faaliyetlerine etkin bir biçimde destek olacak şekilde oluşturulması en temel hedeflerimiz arasında yer almaktadır. Bu kapsamda; Üniversitemize tahsis edilen kaynakların %70'e yakını eğitim binaları, sosyal ve kültürel mekânlar ile merkezi araştırma laboratuvarın inşası için ayrılmıştır.

Üniversitemizin en büyük sorunlarından biri olan fiziki yapılanma sürecinin tamamlanması ile birlikte, Yalova Üniversitesi bilginin üretilmesi ve paylaşılmasına yönelik eğitim-öğretim ve bilimsel araştırma faaliyetlerini en etkin şekilde yerine getirebilecek ve bu yolla kendisinden beklenen faydayı azami düzeyde sağlayabilecektir.

Üniversitemizde devam eden stratejik yönetim, performans esaslı bütçeleme, iç kontrol ve risk yönetimi çalışmaları, kurumsal yönetim sisteminin en önemli araçlarındandır. Söz konusu sistemlerin birbirleri ile uyumlaştırılması ve tüm faaliyetlerimizde etkin bir yönetim aracı olarak kullanılmasına ilişkin çalışmalarımız devam etmektedir. Kurum içinde yatay ve dikey iletişimi sağlayan yönetim bilişim sistemlerinin oluşturulması söz konusu kurumsal yapının en büyük destekleyicisidir.

Tüm faaliyetlerde şeffaflık ve hesap verilebilirliğin, kaynak kullanımında etkinliğin ve verimliliğin sağlanması, Üniversitemizin misyon ve vizyonun gerçekleştirilmesi için kayda değer bir çaba harcayan tüm yönetici ve personelimiz ile yeni kamu yönetimi anlayışı ile ulusal ve uluslararası bilimsel, akademik, kültürel ve sosyal dinamikler çerçevesinde akademik ve idari faaliyetlerin yürütülmesine devam edilecektir.



ÖNERİ ve TEDBİRLER

- Üniversitemizin yer aldığı bölgenin Ülkemizin en gelişmiş bölgesi ve nüfus yoğunluğunun en fazla olduğu bölge olmasının da etkisiyle sahip olduğu hızlı bir büyüme trendine paralel bütçe ödenekleri ve personel istihdamı sağlanmalıdır.
- Üniversitemizin kuruluşundan yaklaşık üç sene sonra yerleşke alanına sahip olması ve bu nedenle inşa faaliyetlerine başlanacağı için üç senelik bir öğrenci ve personel artışından kaynaklanan ihtiyacın karşılanabileceği oranda yatırım ödenekleri Üniversitemize tahsis edilmelidir.
- Stratejik Planın ve Performans Planının uygulanmasında etkinliğin sağlanabilmesi için Üniversitelerin faaliyetlerine yönelik olarak standart performans göstergeleri belirlenmeli ve uygulanması sağlanmalıdır.
- Üniversitemizin insan kaynakları yönetiminin çağdaş yönetim ilkelerine uygun olarak uygulanabilmesi için gerekli hukuki düzenlemelerin yapılması gerekmektedir.
- Üniversitemiz açısından gözlemlenebilecek, kısa vadede giderilmesi mümkün olan belli başlı eksiklikleri iki ana grupta toplayabiliriz: Fiziki imkânların yetersizliği ve teknolojik altyapının geliştirilmesi ihtiyacıdır. Bu süreçte Bilgi-İşlem altyapısı ve hizmetleri geliştirilmeli ve ayrıca tüm birimlerimizce otomasyon yazılımları daha yaygın kullanılmalıdır.
- Veri tabanı ve dijital hizmetlerin sağlıklı bir şekilde verilebilmesi ve kütüphane teknik hizmetlerinin genişletilmesi adına nitelikli personel açığının kapatılması gerekmektedir.
- Öncelikli araştırma alanları belirlenerek, ülke ekonomisine ve toplumsal sorunların giderilmesine katkıda bulunacak tez ve projelere yönelik kapsamlı bir planlama yapılmalıdır. Yine bu çalışmaların arttırılması da bu planın gündemi olmalıdır.
- Tez çalışmalarının BAP Koordinasyon birimince desteklenmesi ve tezlerin uluslararası nitelikte saygın dergilerde yayınlanması sağlanmalıdır.
- Üniversitemizin mevcut mekân sorununun farkında olmakla birlikte, öğrenciler için sosyal, kültürel ve sportif aktiviteler arttırılmalı ve buna yönelik maddi destekler de sağlanmalıdır.



- Üniversitemiz ve paydaşları arasındaki ilişkiyi geliştirmeye ve tanıtıma yönelik sanatsal, kültürel, sosyal ve eğitsel etkinliklerin gerçekleştirilmesi gerekmektedir.
- Araştırma Merkezlerinin etkinliğinin artırılması amacıyla, gerekli alt yapının oluşturulması ve yeterli personel istihdamının sağlanması gerekmektedir.
- İç kontrol ve risk yönetimi çalışmaları proje takvimi içerisinde tamamlanarak, risk yönetim sisteminin tüm birim ve süreçlerimizde etkin bir yönetim araç olarak kullanılması sağlanmalıdır.
- İç Kontrol ve risk yönetimi çalışmalarında elde edilen bulgular neticesinde oluşturulan risk eylem planları tüm birim yöneticileri ve personelce titizlikle takip edilmeli, uygulanmalı ve raporlanmalıdır.
- Üniversitemizin yatay ve dikey fonksiyonları arasında maddi ve maddi olmayan bütün kaynak ve faaliyetlere ilişkin doğru, tam ve zamanında raporlama imkânı sağlayacak yönetim bilişim sistemleri oluşturulmalıdır.
- Üniversitemiz, sosyal, sportif ve kültürel tesislerinin yapımı mümkün olan en kısa sürede tamamlanarak, öğrenci ve personelimizin hizmetine sunulmalıdır.
- Merkezi araştırma laboratuvarı ile eğitim binalarının inşaa faaliyetleri bütçe imkanları ve yatırım programı ödenekleri doğrultusunda tamamlanarak, eğitim ve araştırma faaliyetleri için gerekli fiziki ve teknolojik alt yapı tesis edilmelidir.
- Personel motivasyonun ve kurumsal bağlılığının, personelin yetenek ve yetkinliklerinin geliştirilmesine ilişkin insan kaynakları stratejileri üretilmeli, personeler yönelik eğitim, seminer, toplantı vb organizasyonlar düzenlenmelidir.
- Akademik bilgi alışverişinin ve paylaşımın sağlanması amacıyla ulusal ve uluslararası sempozyumlar organize edilmelidir.



EK 1. ÜST YÖNETİCİNİN İÇ KONTROL GÜVENCE BEYANI

İÇ KONTROL GÜVENCE BEYANI^[1] ^[2] ^[3]

Üst yönetici olarak yetkim dahilinde;

Bu raporda yer alan bilgilerin güvenilir, tam ve doğru olduğunu beyan ederim.

Bu raporda açıklanan faaliyetler için bütçe ile tahsis edilmiş kaynakların, planlanmış amaçlar doğrultusunda ve iyi mali yönetim ilkelerine uygun olarak kullanıldığını ve iç kontrol sisteminin işlemlerin yasalık ve düzenliliğine ilişkin yeterli güvenceyi sağladığını bildiririm.

Bu güvence, üst yönetici olarak benden önceki yöneticilerden almış olduğum bilgiler, sahip olduğum bilgi ve değerlendirmeler, iç kontroller, iç denetçi raporları ile Sayıştay raporları gibi bilgim dahilindeki hususlara dayanmaktadır.[2]

Burada raporlanmayan, idarenin menfaatlerine zarar veren herhangi bir husus hakkında bilgim olmadığını beyan ederim.[3] (Yalova-Şubat 2018)

Prof.Dr. Güler ALKAN

Rektör V.

[1] Üst Yönetici tarafından imzalanan iç kontrol güvence beyanı birim faaliyet raporlarına eklenir.

[2] Yıl içinde üst yönetici değişmişse "benden önceki yönetici/yöneticilerden almış olduğum bilgiler" ibaresi de eklenir.

[3] Üst Yöneticinin herhangi bir çekincesi varsa bunlar liste olarak bu beyana eklenir ve beyanın bu çekincelerle birlikte dikkate alınması gerektiği belirtilir.



EK 2. MALİ HİZMETLER BİRİM YÖNETİCİSİNİN BEYANI

MALİ HİZMETLER BİRİM YÖNETİCİSİNİN BEYANI

Mali Hizmetler Birim Yöneticisi^[4]olarak yetkim dâhilinde;

Bu idarede, faaliyetlerin mali yönetim ve kontrol mevzuatı ile diğer mevzuata uygun olarak yürütüldüğünü, kamu kaynaklarının etkili, ekonomik ve verimli bir şekilde kullanılmasını temin etmek üzere iç kontrol süreçlerinin işletildiğini, izlendiğini ve gerekli tedbirlerin alınması için düşünce ve önerilerimin zamanında üstyöneticiye raporlandığını beyan ederim.

İdaremizin 2017 Yılı Faaliyet Raporunun "III/A. Mali Bilgiler" bölümünde yer alan bilgilerin güvenilir, tam ve doğru olduğunu teyit ederim. (Yalova -Şubat 2018)

Şerafettin KÖSE

Strateji Geliştirme Daire Başkanı V.

[4] Strateji Geliştirme Başkanlıklarında başkan, strateji geliştirme daire başkanlıklarında daire başkanı, strateji geliştirme ve mali hizmetlerin yerine getirildiği müdürlüklerde müdür, diğer idarelerde idarelerin mali hizmetlerini yürüten birim yöneticisi.