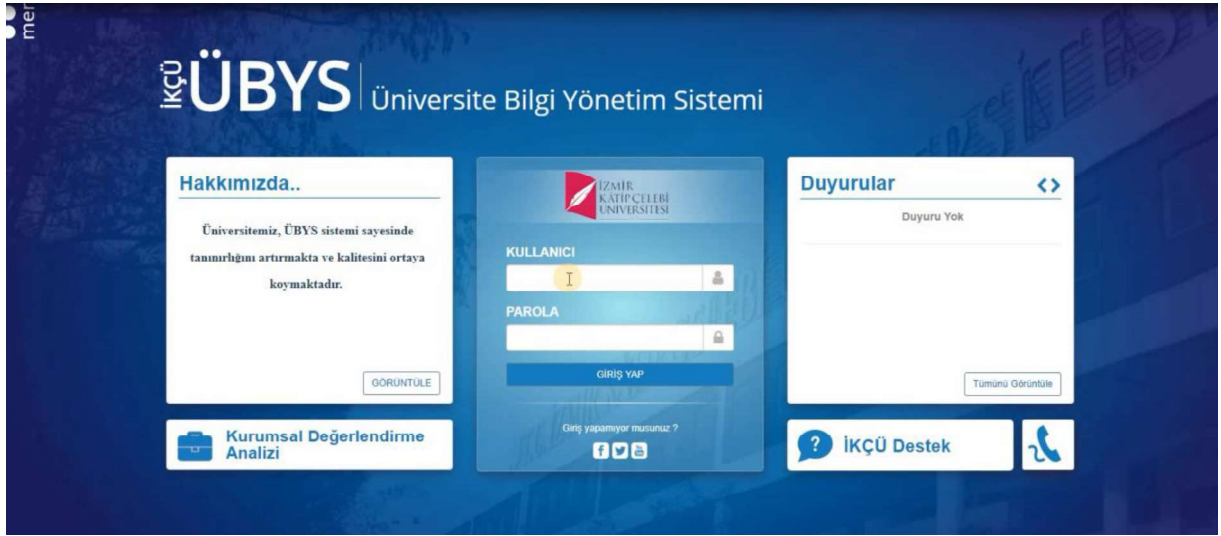


1- Sisteme Giriş Yapılması

Sisteme giriş yapabilmek için sistemde kayıtlı olan kullanıcı adı ve parola yazılır.



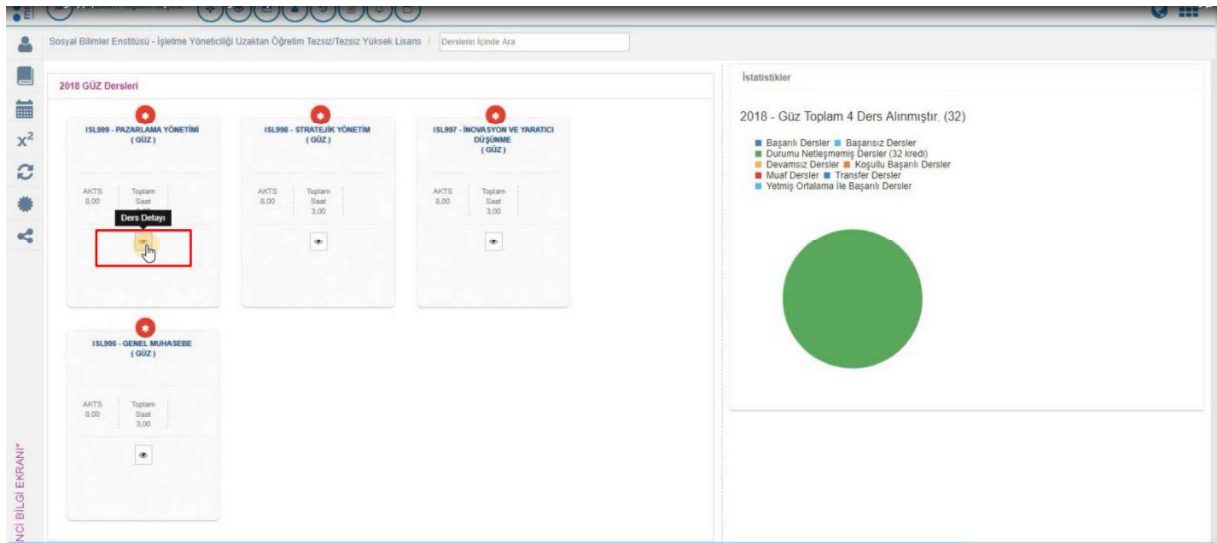
Daha sonra gelen ekranda üst sol tarafta bulunan menüye basılır.



Açılan ekranda dersleri görüntüleyebilmek için; öğrenci, sisteminin altında yer alan **Öğrenci bilgi ekranı** tıklanır.



Gelen ekranda dersler görüntülenecektir, bu ekrandan hangi derse ulaşmak isteniyorsa, onun üzerinde bulunan göz simgesine tıklanarak dersin içeriğine ulaşılır.



2- Kaynakları Görüntüleme

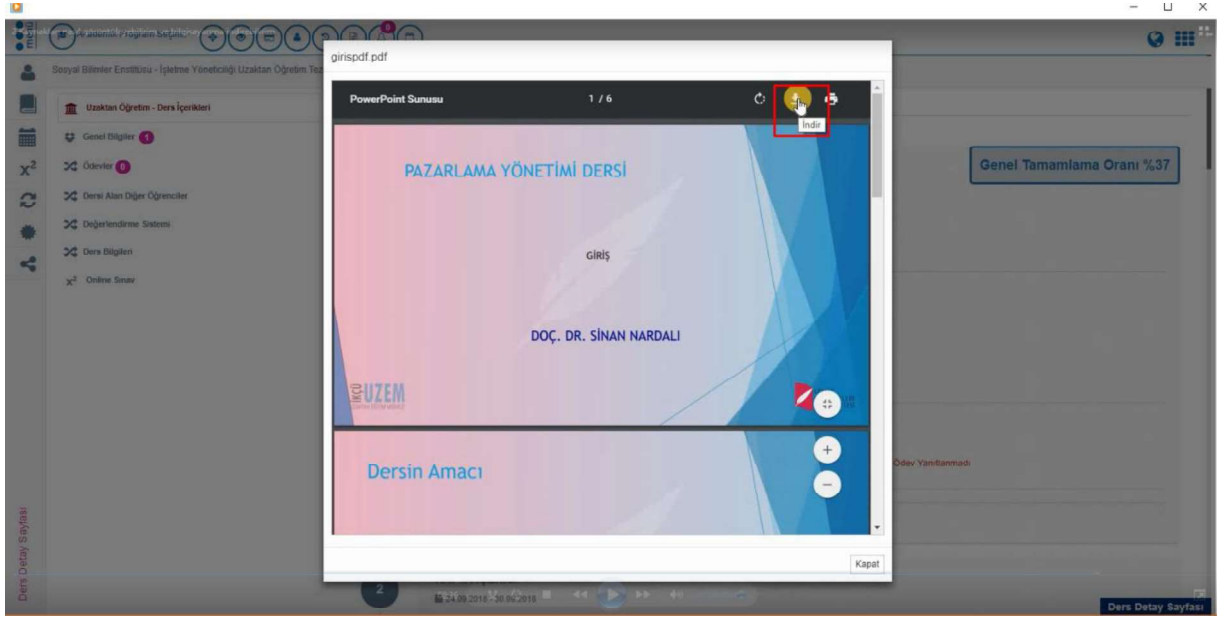
Bir derse ait kaynakları görüntülemek için, ilgili dersin detayına tıklanır.

The screenshot shows the LMS interface for '2018 GÜZ Dersleri'. The main content area displays four course cards. The first card, 'ISL999 - PAZARLAMA YÖNETİMİ (GÜZ)', has a red box around the 'Ders Detayı' button. The right sidebar shows 'İstatistikler' for '2018 - Güz Toplam 4 Ders Alınmıştır. (32)'. The statistics section includes a legend for course statuses and a large green circle.

Açılan sayfa içerisinde Uzaktan Öğretim - Ders içerikleri menüsünden, hangi haftanın kaynağı görüntülenmek isteniyorsa, o haftaya ait kaynağın yanındaki göze tıklanır.

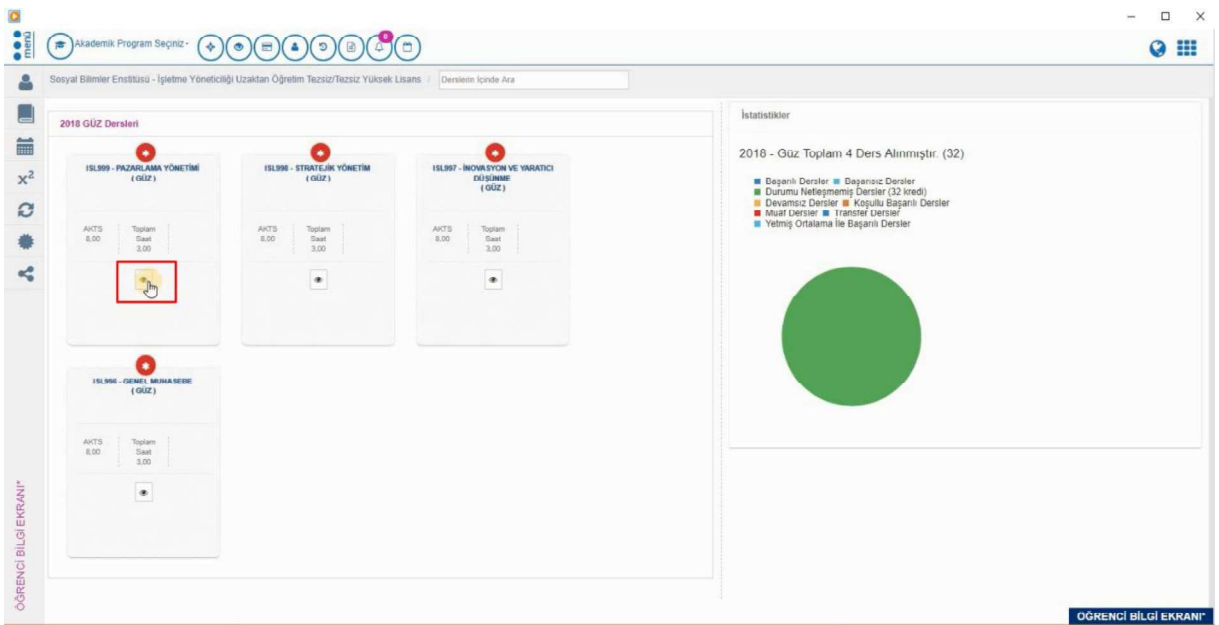
The screenshot shows the 'Uzaktan Öğretim - Ders İçerikleri' menu. The main content area displays 'HAFTA İÇERİĞİ' for the period '17.09.2018 - 23.09.2018'. The 'Kaynaklar' section lists three resources. The second resource, 'Pazarlama Yönetimi Dersine Giriş', has a red box around the 'Görüntülenmedi' button. The 'Genel Tamamlama Oranı %37' is displayed in a blue box.

Kaynađı indirmek isteniyorsa, yukarıdaki simgelerden indir butonunu kullanarak kaynak bilgisayara indirilir.



3- Ödevleri Görüntüleme

Herhangi bir derse ait ödevleri görüntülemek için, ilgili dersin detayına tıklanır.



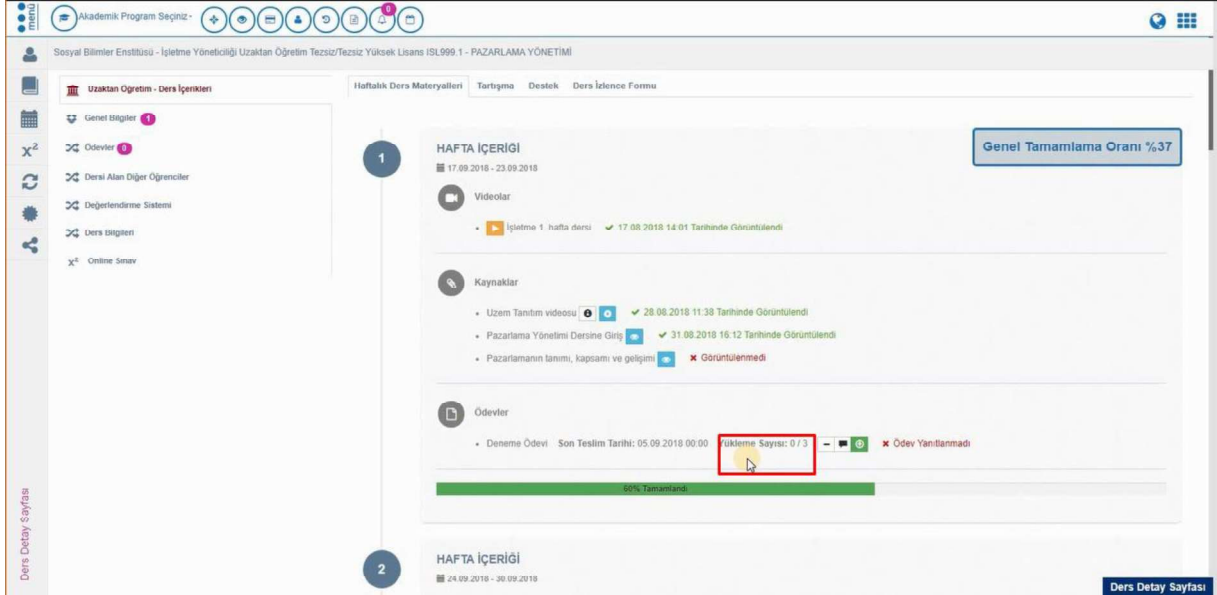
Açılan ekranda Öğretim elemanı tarafından ödev hangi haftaya tanımlanmış ise o haftanın içerisinde ödev görüntülenir.

The screenshot shows the LMS interface for 'Uzaktan Öğretim - Ders İçerikleri'. The main content area is titled 'HAFTA İÇERİĞİ' for the week of 17.09.2018 - 23.09.2018. It lists various content items under 'Videolar', 'Kaynaklar', and 'Ödevler'. The 'Ödevler' section is highlighted with a red box, showing a 'Deneme Ödevi' (Trial Assignment) with a 'Son Teslim Tarihi: 05.09.2018 00:00' (Due Date: 05.09.2018 00:00). The 'Genel Tamamlama Oranı %37' (Overall Completion Rate %37) is displayed in the top right corner.

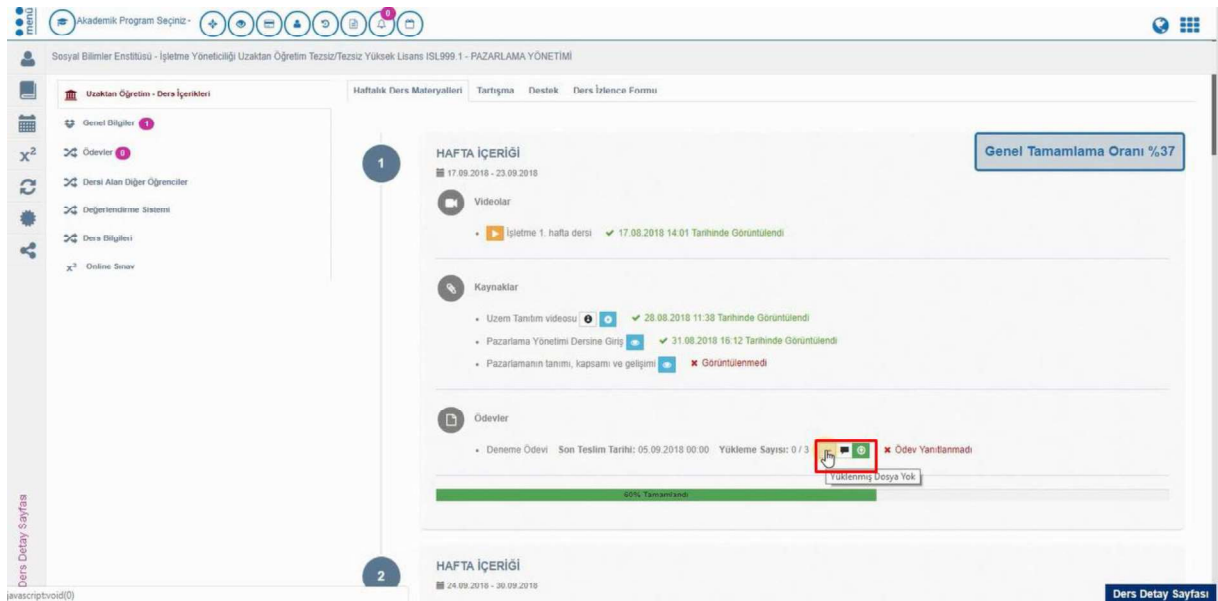
Ödevin içerisinde bulunan son teslim tarihi, öğretim elemanı tarafından belirlenen o ödevin son teslim tarihini gösterir.

The screenshot shows the LMS interface for 'Uzaktan Öğretim - Ders İçerikleri'. The main content area is titled 'HAFTA İÇERİĞİ' for the week of 17.09.2018 - 23.09.2018. It lists various content items under 'Videolar', 'Kaynaklar', and 'Ödevler'. The 'Ödevler' section is highlighted with a red box, showing a 'Deneme Ödevi' (Trial Assignment) with a 'Son Teslim Tarihi: 05.09.2018 00:00' (Due Date: 05.09.2018 00:00). The 'Genel Tamamlama Oranı %37' (Overall Completion Rate %37) is displayed in the top right corner.

Yükleme sayısı ise bu ödev için öğrenci tarafından en fazla kaç dosya yükleyebileceğini gösterir.

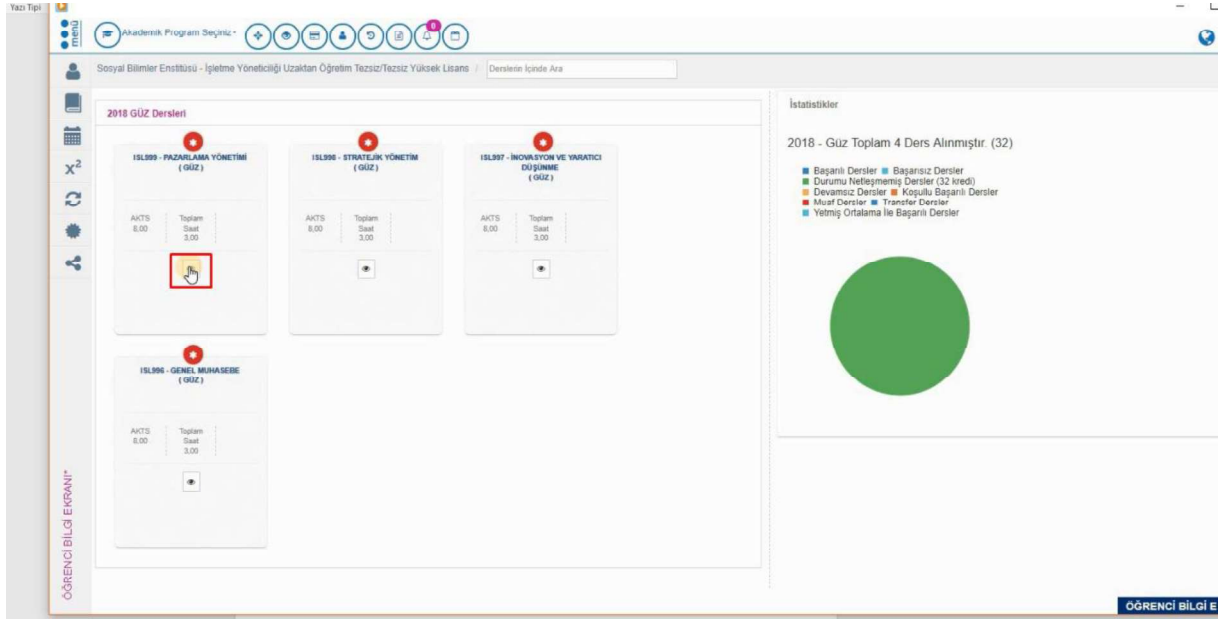


Ödevin yanında bulunan diğer simgeler öğretim elemanı tarafından ödev için herhangi bir slayt, PDF yüklenmiş ise onun indirilmesini sağlar. Yanında bulunan simge ise ödevin detayını gösterir. Ödev cevaplanmak isteniyorsa yanında bulunan simgeyi tıklanarak ödev cevaplandırılır.



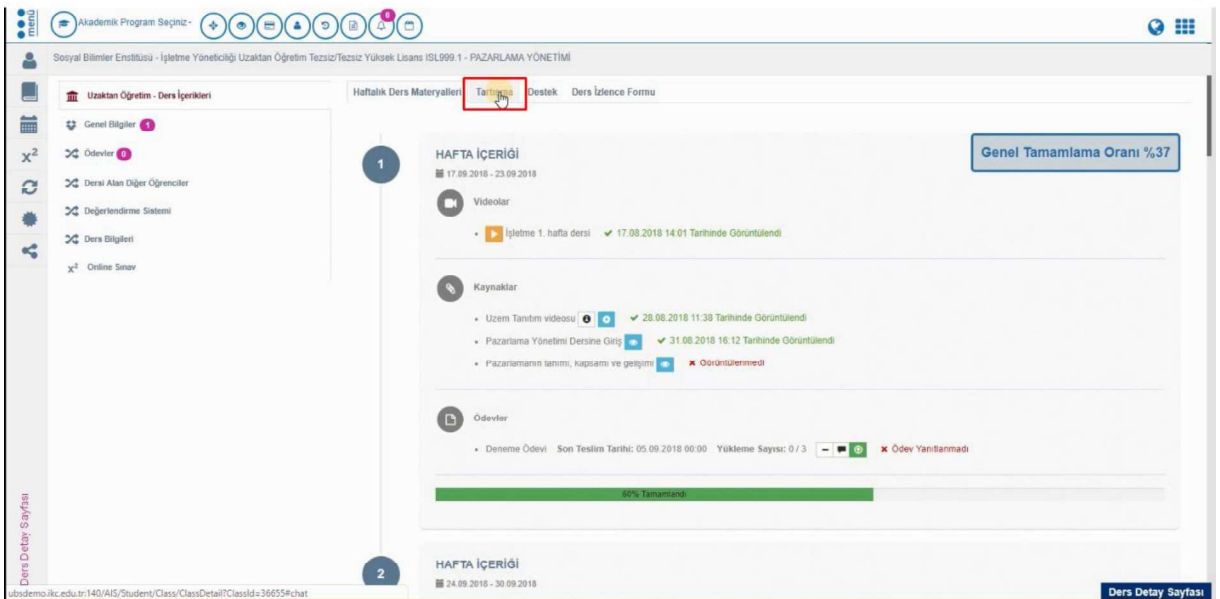
4- Ders Tartışma Bölümü

Bir derse ait tartışma bölümüne katılmak için; katılmak istenen dersin detayına tıklanır.



The screenshot shows a student dashboard with a sidebar on the left and a main content area. The main content area displays four course cards for the 2018 Güz Dersleri. The first card is for 'ISL999 - PAZARLAMA YÖNETİMİ (GÜZ)'. A red box highlights the 'Tartışma' button on this card. The second card is for 'ISL996 - STRATEJİK YÖNETİM (GÜZ)'. The third card is for 'ISL997 - İNNOVASYON VE YARATICI DÜŞÜNME (GÜZ)'. The fourth card is for 'ISL994 - GENEL MUHASEBE (GÜZ)'. On the right side, there is a 'İstatistikler' section with a green circle and the text '2018 - Güz Toplam 4 Ders Alınmıştır (32)'. A legend below the circle lists various course statuses: Başarılı Dersler, Başarısız Dersler, Durumu Netleşmemiş Dersler (32 kredi), Devamsız Dersler, Koşullu Başarılı Dersler, Müaf Dersler, Transfer Dersler, and Yetmiş Ortalama ile Başarılı Dersler.

Gelen ekranda Uzaktan Öğretim –Ders içerikleri menüsünün altında yukarıdaki butonlardan **tartışma** butonunu kullanarak dersin tartışma menüsüne ulaşılır.



The screenshot shows the course detail page for 'Uzaktan Öğretim - Ders İçerikleri'. The top navigation bar includes 'Uzaktan Öğretim - Ders İçerikleri', 'Haftalık Ders Materyalleri', 'Tartışma', 'Destek', and 'Ders İzleme Formu'. A red box highlights the 'Tartışma' button. The main content area displays the 'HAFTA İÇERİĞİ' for the week of 17.08.2018 - 23.09.2018. It includes sections for 'Videolar', 'Kaynaklar', and 'Ödevler'. A 'Genel Tamamlama Oranı %37' box is visible. The 'Ödevler' section shows a progress bar at 60% Tamamlandı. The bottom of the page shows the course title 'Uzaktan Öğretim - Ders İçerikleri' and the date '24.09.2018 - 30.09.2018'.

Bu bölümde öğretim elemanı tarafından sorulmuş olan sorular görüntülenip cevaplandırılır. Bu ekranda cevaplanan bütün sorular öğretim elemanının onayından geçtikten sonra sistem üzerinde bu dersi alan tüm öğrenciler tarafından görülür.

The screenshot shows the 'Uzaktan Öğretim - Ders İçerikleri' page. The left sidebar contains a menu with options like 'Genel Bilgiler', 'Ödevler', 'Ders Alan Diğer Öğrenciler', 'Değerlendirme Sistemi', 'Ders Bilgileri', and 'Online Sınav'. The main content area has tabs for 'Haftalık Ders Materyalleri', 'Tartışma', 'Destek', and 'Ders İzlenice Formu'. A chat area is visible with a message from 'İşletme HOCA' dated 5.9.2018 14:04:00. A red box highlights a yellow cursor icon in the chat area.

5- Sınavlara katılım

Herhangi bir derse ait online sınava katılmak için, istenilen dersin detayına tıklanır.

The screenshot shows the '2018 GÜZ Dersleri' page. The main content area displays four course cards. The first card is 'ISL999 - PAZARLAMA YÖNETİMİ (GÜZ)' with 'AKTS: 0,00' and 'Toplam Saat: 3,00'. A red box highlights the 'Ders Detay' button on this card. The right sidebar shows 'İstatistikler' for the 2018-2019 semester, indicating that 4 courses were taken. A large green circle is visible in the statistics section.

Gelen ekranda Uzaktan Öğretim – Ders içeriklerinin altında, öğretim elemanı tarafından online sınav hangi haftaya tanımlandıysa; o hafta içerisindeki sınavlar menüsü belirlenir sınavlar menüsünün altında **sınava gir** butonu tıklanır ve böylelikle online sınava girilmiş olunur.

13 HAFTA İÇERİĞİ
08.05.2017 - 14.05.2017

14 HAFTA İÇERİĞİ
15.05.2017 - 21.05.2017

Sınavlar

- Yönetim İlkeleri Ara Sınavı (15.05.2017 03.00-23.06.2017 12.00)

15 HAFTA İÇERİĞİ
22.05.2017 - 28.05.2017

6- Mesajlaşma

Herhangi bir dersin öğretim elemanına mesaj göndermek istenirse, mesaj göndermek istediğiniz dersin detayına tıklanır.

Sosyal Bilimler Enstitüsü - İşletme Yöneticiliği Uzaktan Öğretim Tezsis/Tezsiz Yüksek Lisans / Derslerin İçinde Ara

2018 GÜZ Dersleri

ISL999 - PAZARLAMA YÖNETİMİ (GÜZ)
AKTS: 8.00 Toplam Saat: 3.00
Ders Detayı

ISL998 - STRATEJİK YÖNETİM (GÜZ)
AKTS: 8.00 Toplam Saat: 3.00

ISL997 - İNNOVASYON VE YARATICI DÜŞÜNME (GÜZ)
AKTS: 8.00 Toplam Saat: 3.00

ISL996 - GENEL MUHASEBE (GÜZ)
AKTS: 8.00 Toplam Saat: 3.00

İstatistikler

2018 - Güz Toplam 4 Ders Alınmıştır. (32)

- Başarılı Dersler
- Başarısız Dersler
- Durumu Netleşmemiş Dersler (32 kredi)
- Devamsız Dersler
- Koşullu Başarılı Dersler
- Muaf Dersler
- Transfer Dersler
- Yetmiş Ortalama ile Başarılı Dersler

NC BİLGİ EKRANI*

Açılan ekranda Uzaktan Öğretim- Ders içerikleri menüsünün altında üst tarafta bulunan butonlardan **Destek** butonu tıklanır.

Genel Tamamlama Oranı %37

HAFTA İÇERİĞİ
17.08.2018 - 23.08.2018

Videolar

- İşletme 1. hafta dersi ✓ 17.08.2018 14:07 tarihinde görüntülendi

Kaynaklar

- Uzem Tanıtım videosu ✓ 26.08.2018 11:38 tarihinde görüntülendi
- Pazarlama Yönetimi Dersine Giriş ✓ 31.08.2018 16:12 tarihinde görüntülendi
- Pazarlamanın tanımı, kapsamı ve gelişimi ✗ Görüntülenmedi

Ödevler

- Deneme Ödevi Son Testim Tarihi: 05.09.2018 00:00 Yükleme Sayısı: 0 / 3 ✗ Ödev Yanıtlanmadı

60% Tamamlandı

HAFTA İÇERİĞİ
24.09.2018 - 30.09.2018

Ders Detay Sayfası

Gelen ekranda öğretim elemanının iletişim bilgileri bulunur. Bu bilgilerin altında e-posta gönderebileceğimiz gibi öğretim elemanına mesaj gönder butonu tıklanarak sistem içi mesaj gönderilir.

Öğretim Elemanı İletişim Bilgileri

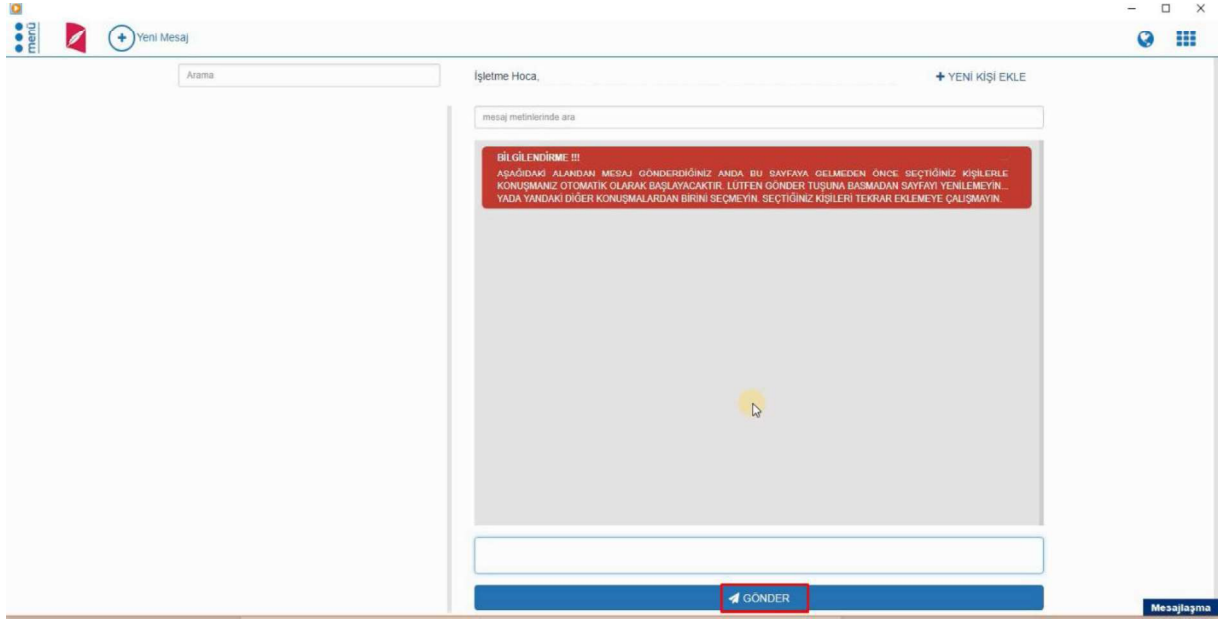
Doç. Dr. İşletme HÜLA
E-Posta: hula.hoca@ic.ac.tr
Öğretim Elemanına Mesaj Gönder

UZEM İletişim Bilgileri

UZEM Web Sayfasına Git

Ders Detay Sayfası

Açılan ekranda gönderilmek istenen mesaj metnini ilgili alana yazdıktan sonra, gönder butonuna basılır.



Öğretim elemanından öğrenciye geri dönüş yapıldığı takdirde, sayfada sağ üst tarafta bulunan menüye basılır, mesajları açarak gelen mesaj okunur.

